

# SGB II BERICHT.

Daten - Zahlen - Fakten  
aus dem Jobcenter



MONATS-  
BERICHT  
September 2022

## PRESSEERKLÄRUNG DES LANDRATES

zur Entwicklung der Arbeitslosenquote  
der SGB-II-Leistungsempfänger:



*Landrat Dr. Christian Schulze Pellengahr*

Arbeitslosenquote im SGB II bleibt stabil  
Rückgang bei den unter 25-jährigen Leistungsbeziehenden

30.09.2022/Kreis Coesfeld. Die Jobcenter im Kreis Coesfeld betreuten im September 2022 insgesamt 2.238 arbeitslose Personen. Damit sinkt die Anzahl der Arbeitslosen im Rechtskreis SGB II im Vergleich zum Vormonat geringfügig um drei Personen. Die anteilige SGB-II-Arbeitslosenquote liegt stabil bei 1,8 Prozent. Die Quote aller Arbeitslosen (SGB II und SGB III) im Kreis Coesfeld ist mit 3,0 Prozent ebenfalls unverändert gegenüber dem Vormonat. Derzeit werden 1.186 arbeitslose Frauen und 1.052 arbeitslose Männer von den örtlichen Jobcentern im Kreis Coesfeld betreut.

„Die starke Zunahme bei den arbeitslosen Menschen im SGB II, die sich in den beiden Vormonaten zeigte und durch den Rechtskreiswechsel ukrainischer Flüchtlinge verursacht wurde, hat sich im September nicht fortgesetzt“, erläutert Landrat Dr. Christian Schulze Pellengahr die Entwicklung der Arbeitslosenzahlen. Besonders freut sich der Landrat über den deutlichen Rückgang bei den unter 25-jährigen Leistungsbeziehenden. Die Arbeitslosenquote dieser Gruppe sinkt von 2,1 Prozent im August auf aktuell 1,9 Prozent im September. Der Anstieg im August war auf einen saisonalen Effekt zurückzuführen. „Der strukturstarke und robuste Arbeitsmarkt im Kreis Coesfeld bietet berufliche Perspektiven in Sachen Beschäftigung und Ausbildung, was sich auch darin widerspiegelt, dass die Erwerbstätigkeit in beiden Bereichen in diesem Monat zugenommen hat“, umreißt der Landrat die aktuelle Entwicklung im SGB II.

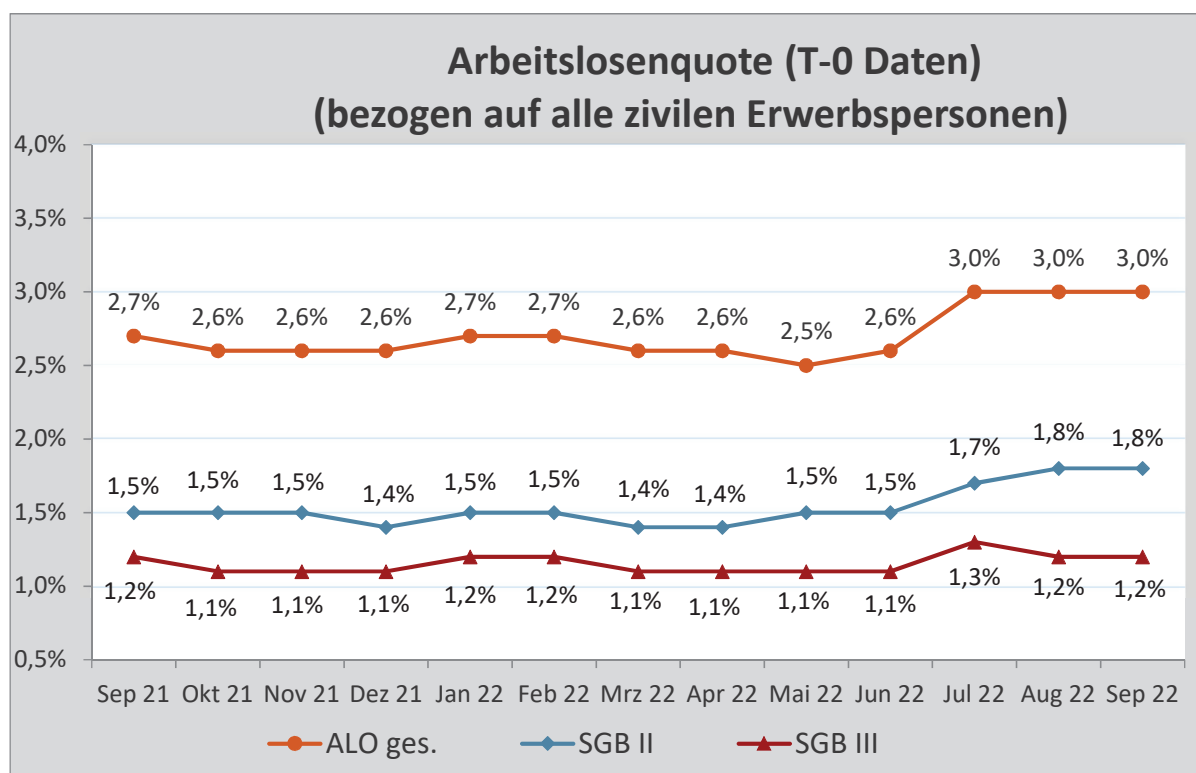
**Hinweis zum Monatsbericht:** „T-0 Daten“ sind die aktuell gemeldeten Statistikdaten für den laufenden Monat; „T-3 Daten“ sind die nach Ablauf von 3 Monaten gemeldeten statistischen Daten inklusive der Nachmeldungen für die Vormonate.

Arbeitslosenquote bezogen auf alle zivilen Erwerbspersonen (T-0 Daten):		
Sep 22	Aug 22	Sep 21
3,0%	3,0%	2,7%

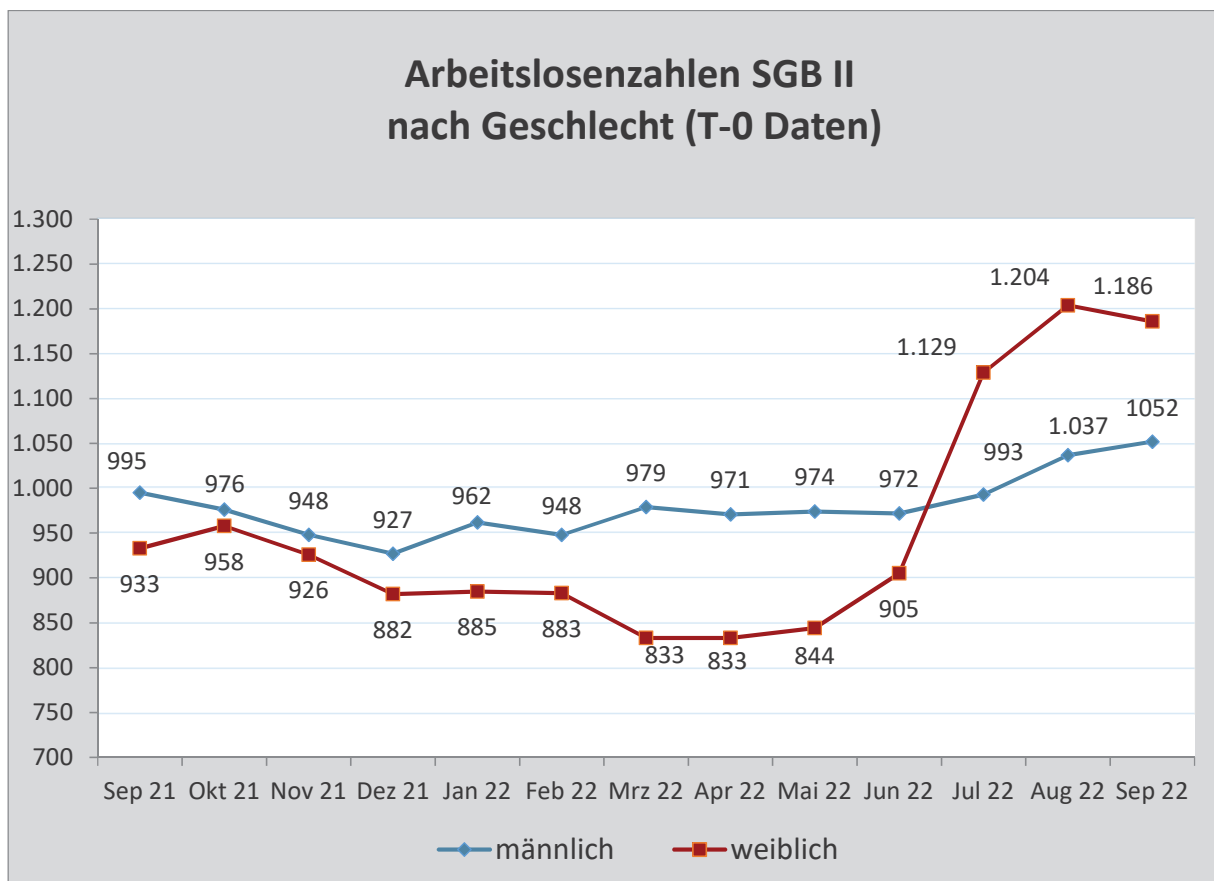
SGB II - Quote bezogen auf alle zivilen Erwerbspersonen (T-0 Daten):		
Sep 22	Aug 22	Sep 21
1,8%	1,8%	1,5%

SGB III - Quote bezogen auf alle zivilen Erwerbspersonen (T-0 Daten):		
Sep 22	Aug 22	Sep 21
1,2%	1,2%	1,2%

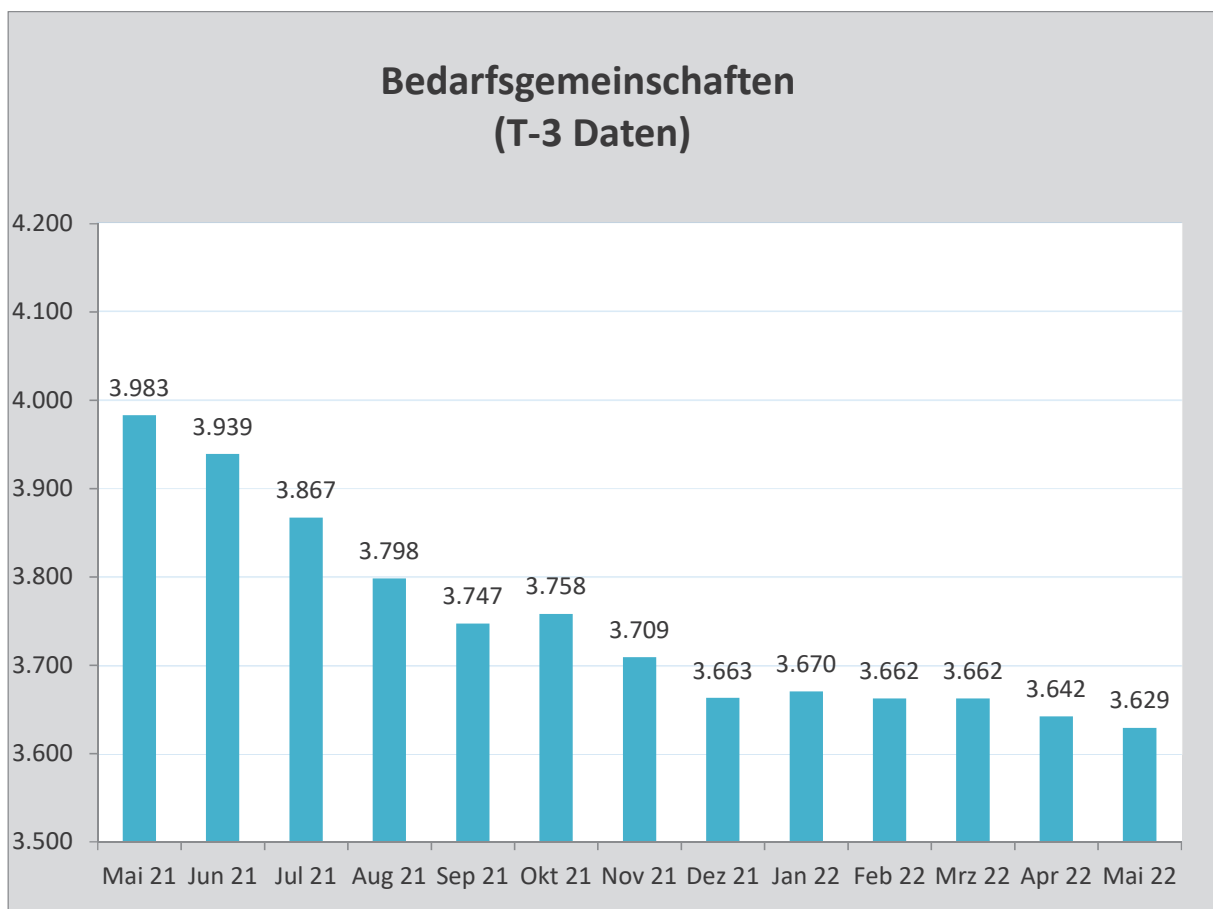
Eckdaten der Grundsicherung im September 2022 (T-0 Daten)	
Bedarfsgemeinschaften:	4.071
Personen in Bedarfsgemeinschaften:	8.510
darunter: erwerbsfähige Leistungsberechtigte:	5.562
nicht erwerbsfähige Leistungsberechtigte:	2.468



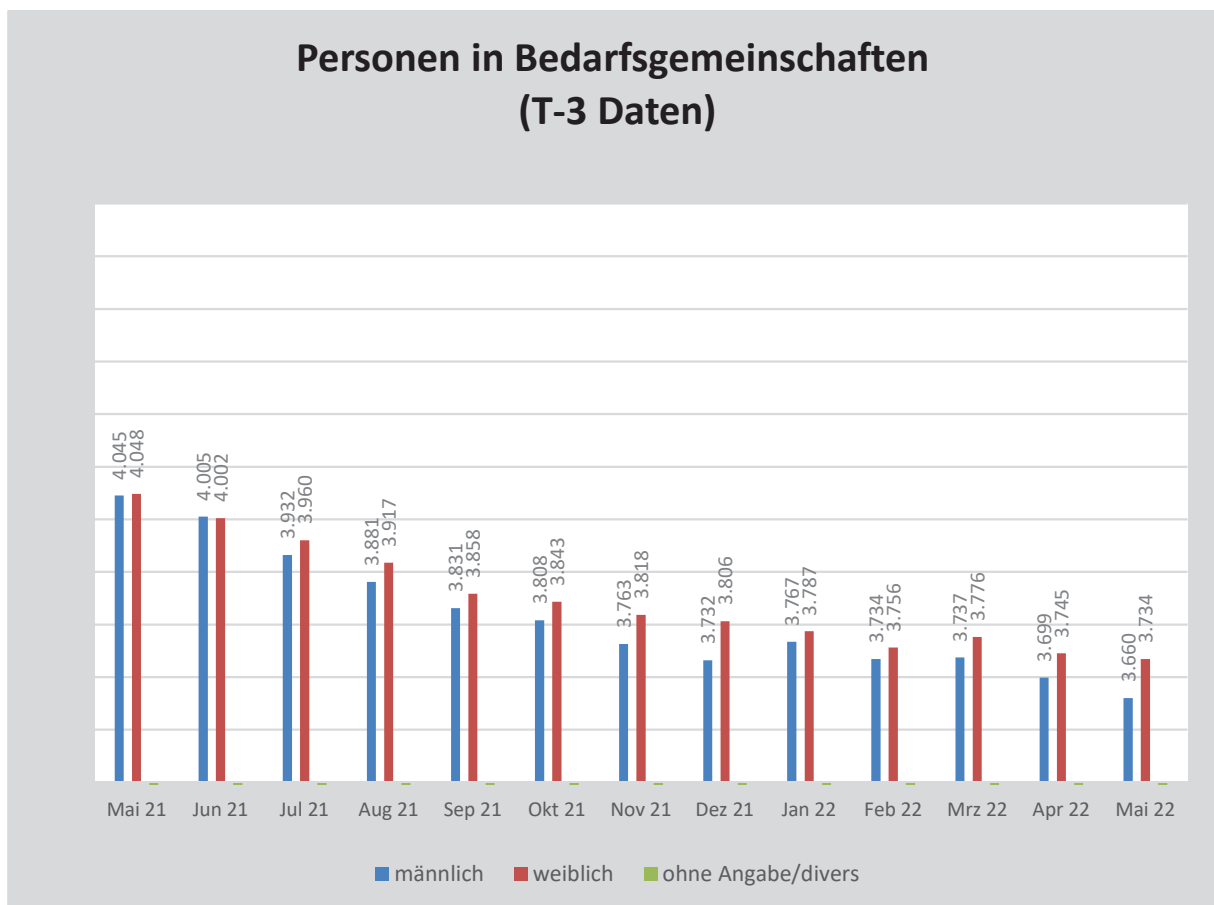
Arbeitslose im Rechtskreis SGB II (T-0 Daten)			
Stadt / Gemeinde	Sep 22	Aug 22	Sep 21
Ascheberg	98	102	76
Billerbeck	82	68	48
Coesfeld	411	409	353
Dülmen	483	468	432
Havixbeck	96	96	65
Lüdinghausen	385	388	365
Nordkirchen	75	84	63
Nottuln	223	237	221
Olfen	116	122	99
Rosendahl	56	60	51
Senden	213	207	155
<b>Gesamt</b>	<b>2.238</b>	<b>2.241</b>	<b>1.928</b>
<i>davon weibl.</i>	<i>1.186</i>	<i>1.204</i>	<i>933</i>
davon U25	267	300	188
<i>davon weibl.</i>	<i>137</i>	<i>157</i>	<i>77</i>



Bedarfsgemeinschaften SGB II (T-3 Daten)			
Stadt / Gemeinde	Mai 22	Apr 22	Mai 21
Ascheberg	212	212	240
Billerbeck	135	129	158
Coesfeld	662	666	716
Dülmen	853	853	921
Havixbeck	157	161	176
Lüdinghausen	572	578	637
Nordkirchen	136	137	148
Nottuln	276	277	300
Olfen	187	188	200
Rosendahl	110	109	125
Senden	329	332	362
<b>Ergebnis</b>	<b>3.629</b>	<b>3.642</b>	<b>3.983</b>



Personen in Bedarfsgemeinschaften (T-3 Daten)			
Stadt / Gemeinde	Mai 22	Apr 22	Mai 21
Ascheberg	459	459	533
Billerbeck	277	268	319
Coesfeld	1.328	1.327	1.403
Dülmen	1.769	1.767	1.886
Havixbeck	324	329	334
Lüdinghausen	1.058	1.080	1.234
Nordkirchen	269	272	277
Nottuln	582	594	648
Olfen	332	337	383
Rosendahl	259	262	304
Senden	738	750	773
<b>Gesamt</b>	<b>7.395</b>	<b>7.445</b>	<b>8.094</b>

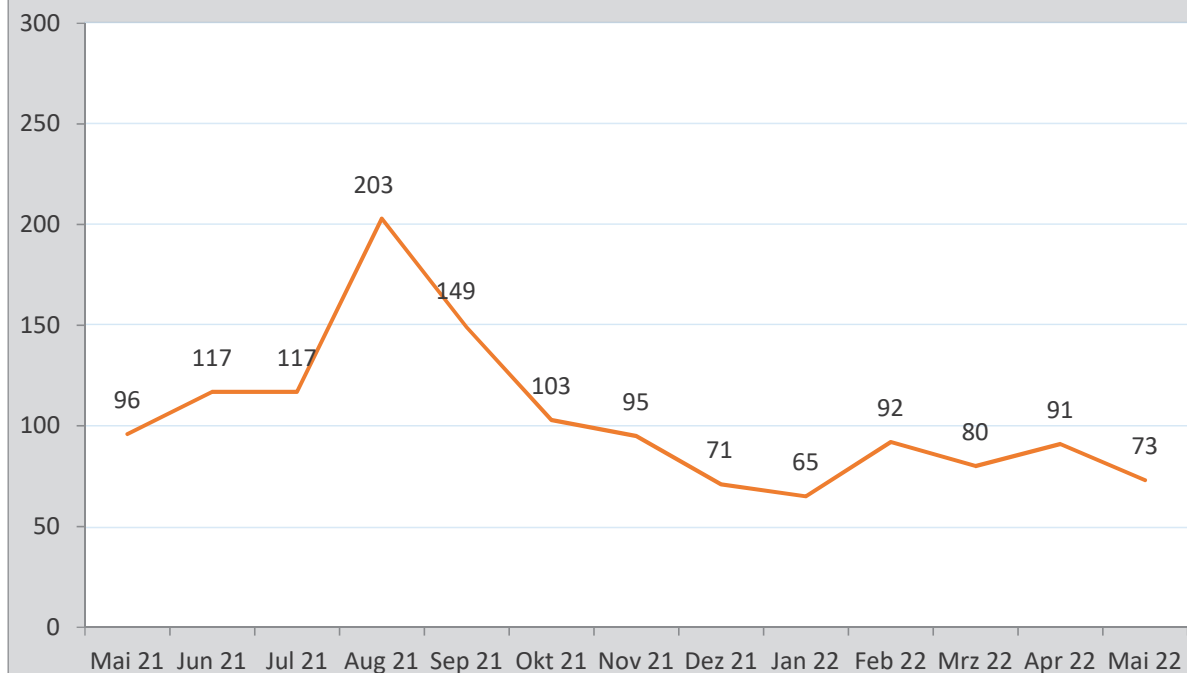


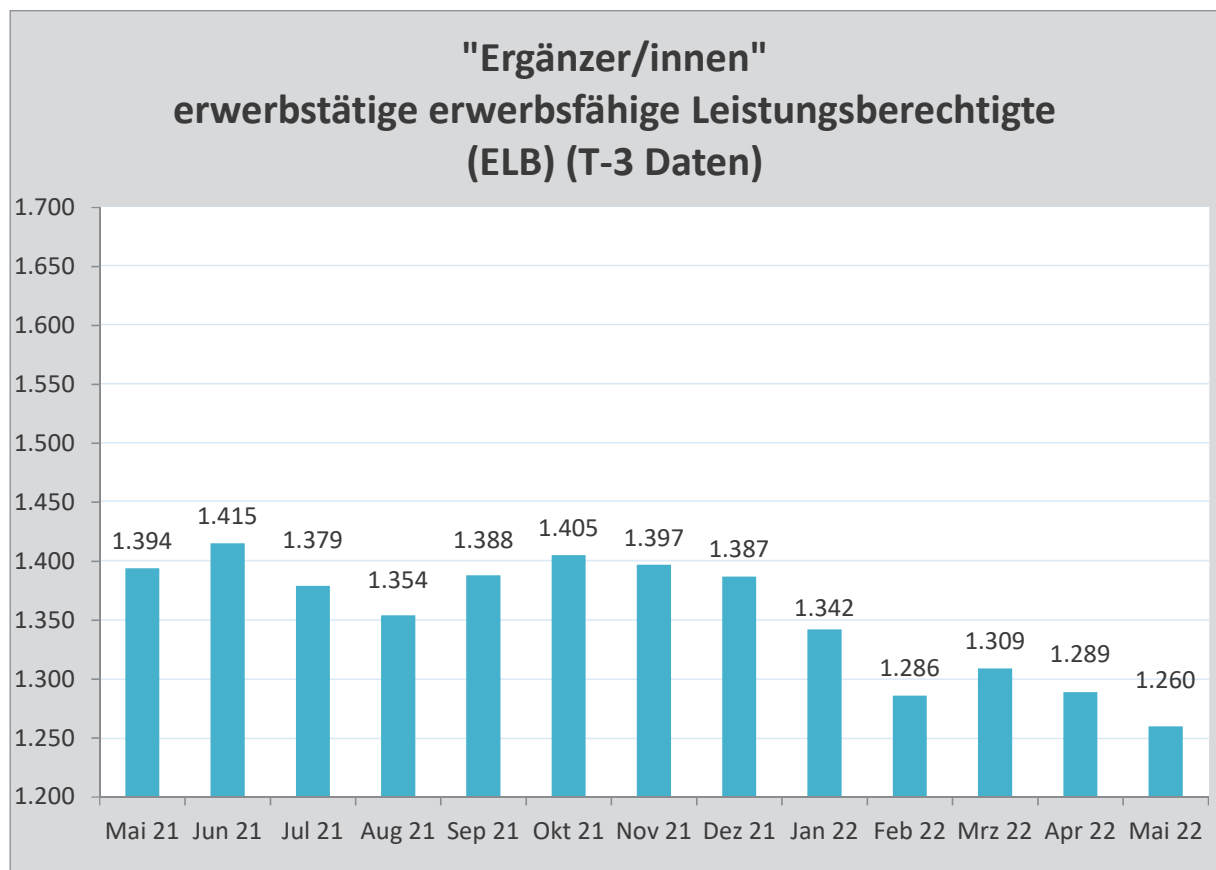
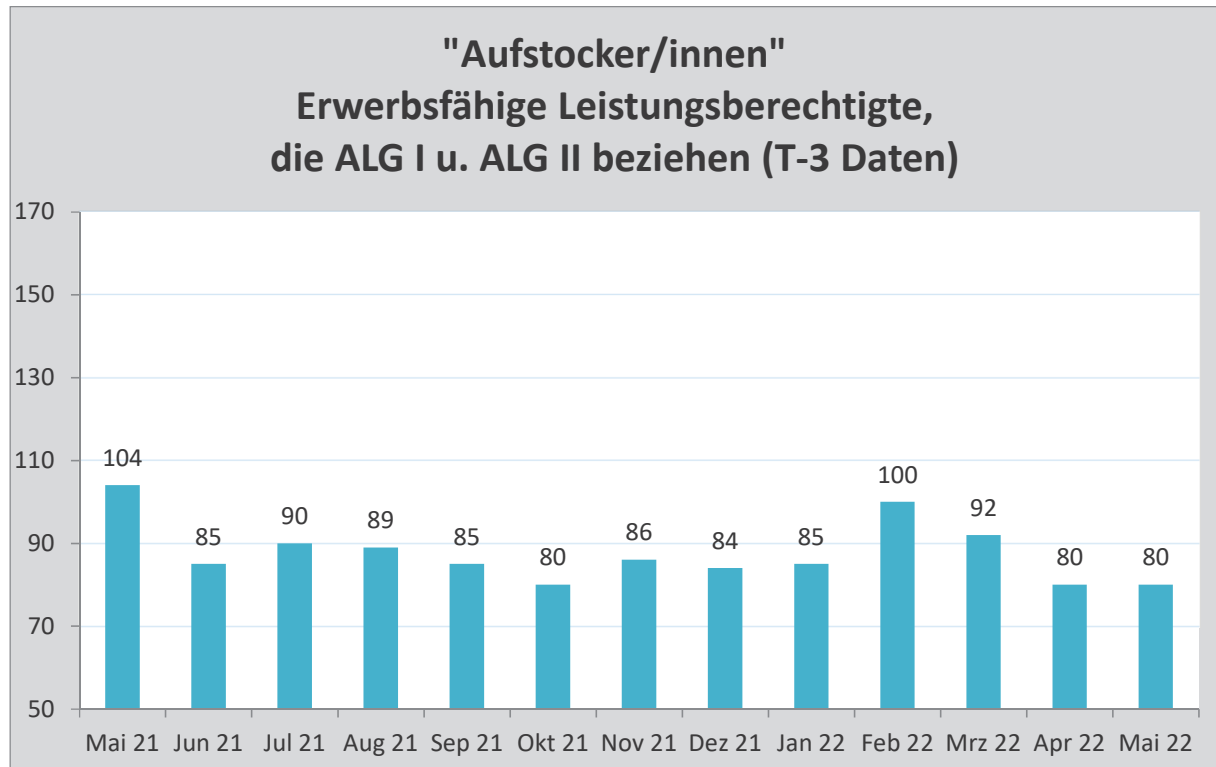
Der Wert „ohne Angabe/divers“ ist noch zu gering, um hier grafisch dargestellt werden zu können. Zur Erklärung siehe Seite 12 in diesem Bericht.

**Integrationen in den 1. Arbeitsmarkt <sup>1)</sup>**  
**(Beschäftigungsaufnahmen; T-3 Daten)**

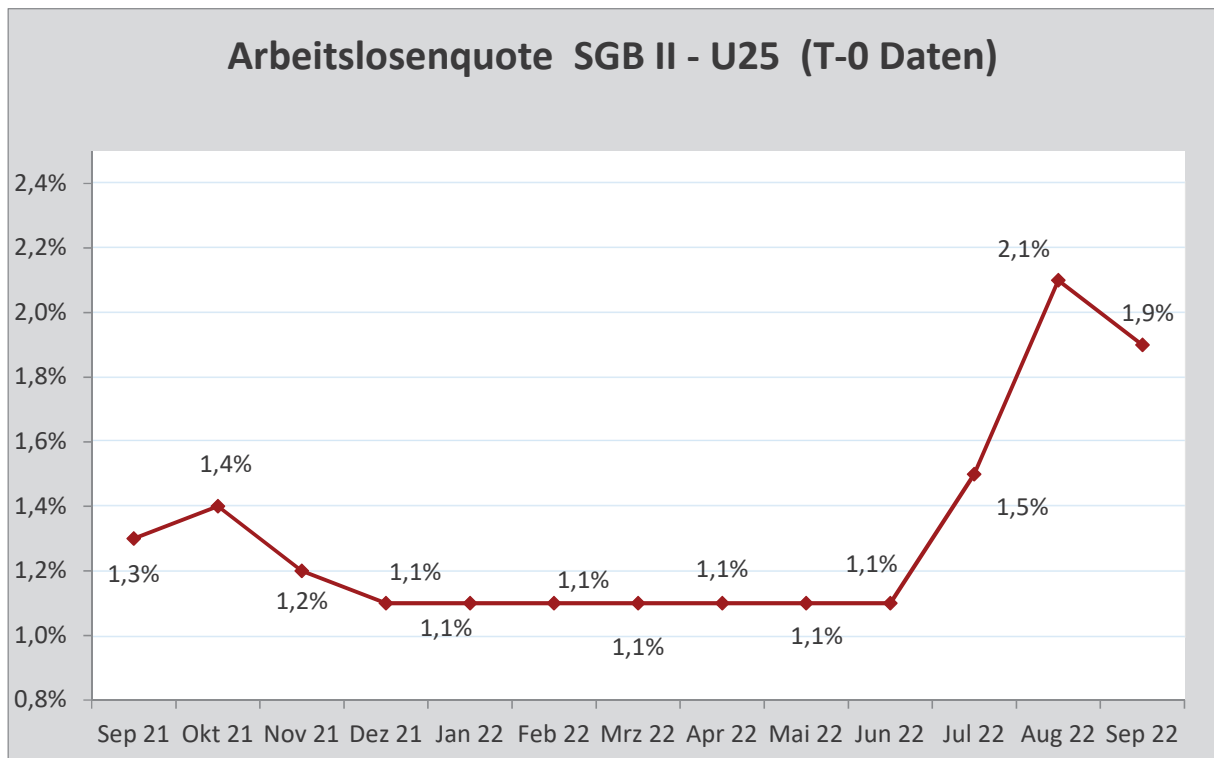
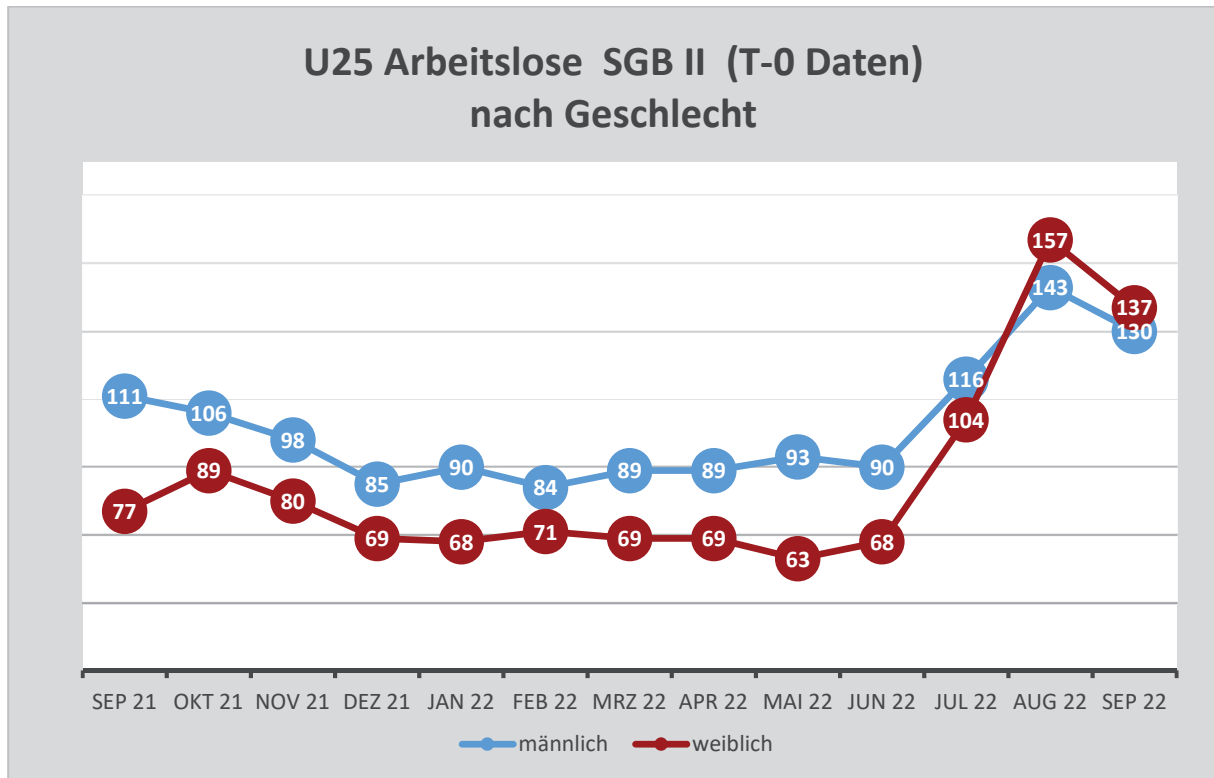
Stadt / Gemeinde	Mai 22	Apr 22	Mai 21
Ascheberg	8	5	4
Billerbeck	3	0	6
Coesfeld	8	15	14
Dülmen	15	22	30
Havixbeck	5	4	6
Lüdinghausen	19	14	13
Nordkirchen	*)	*)	*)
Nottuln	3	12	7
Olfen	*)	6	*)
Rosendahl	3	*)	4
Senden	6	8	8
<b>Gesamt</b>	<b>73</b>	<b>91</b>	<b>96</b>

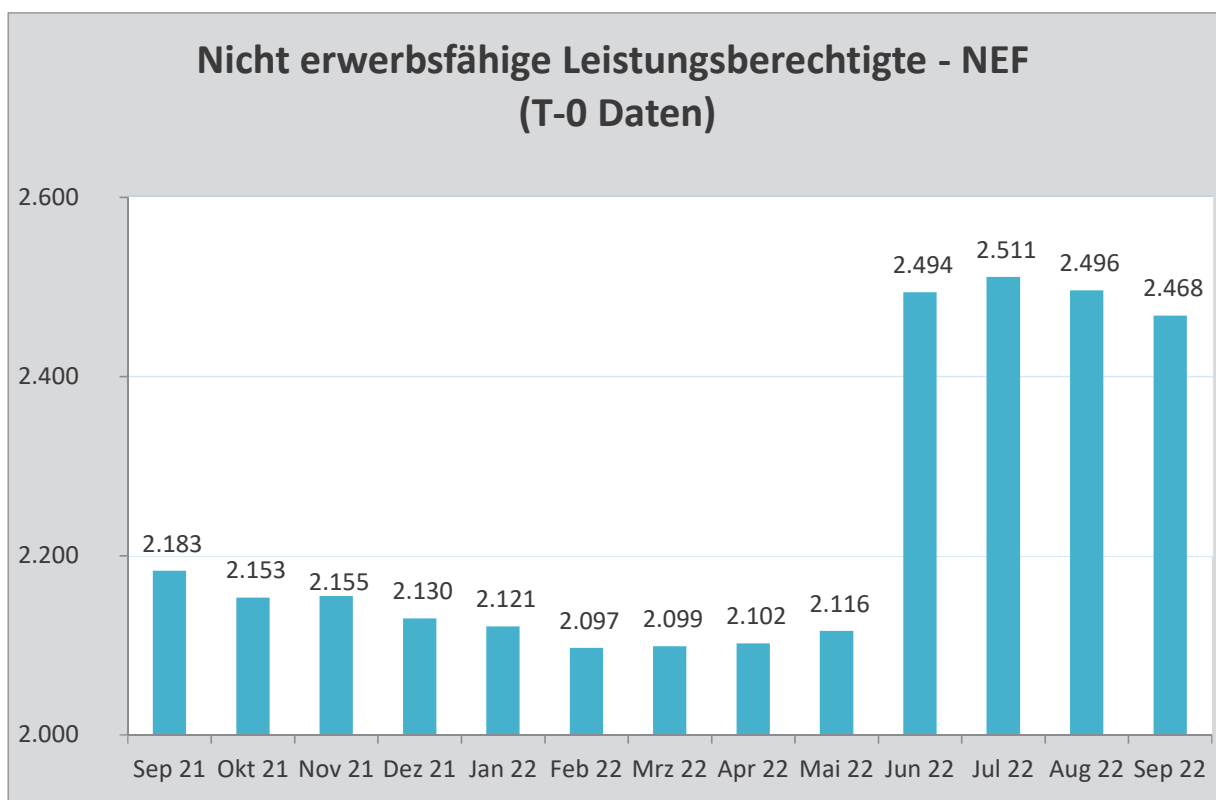
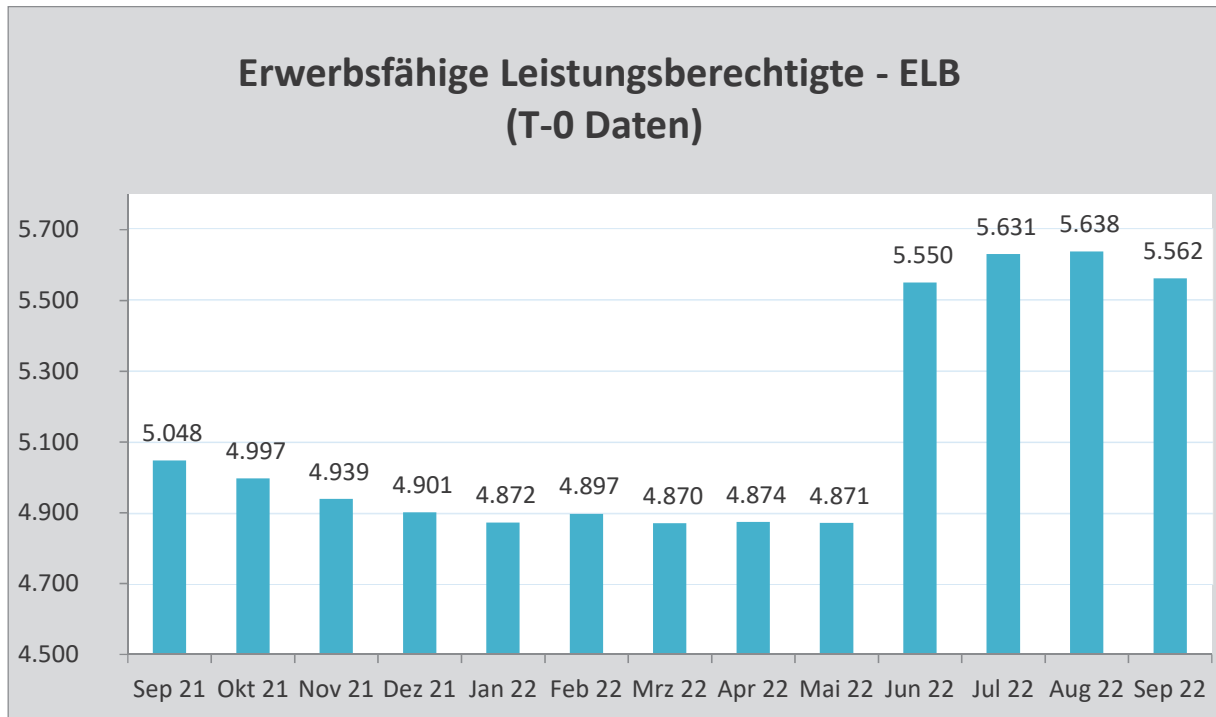
**Integrationen in den 1. Arbeitsmarkt**  
**(Beschäftigungsaufnahmen; T-3 Daten)**



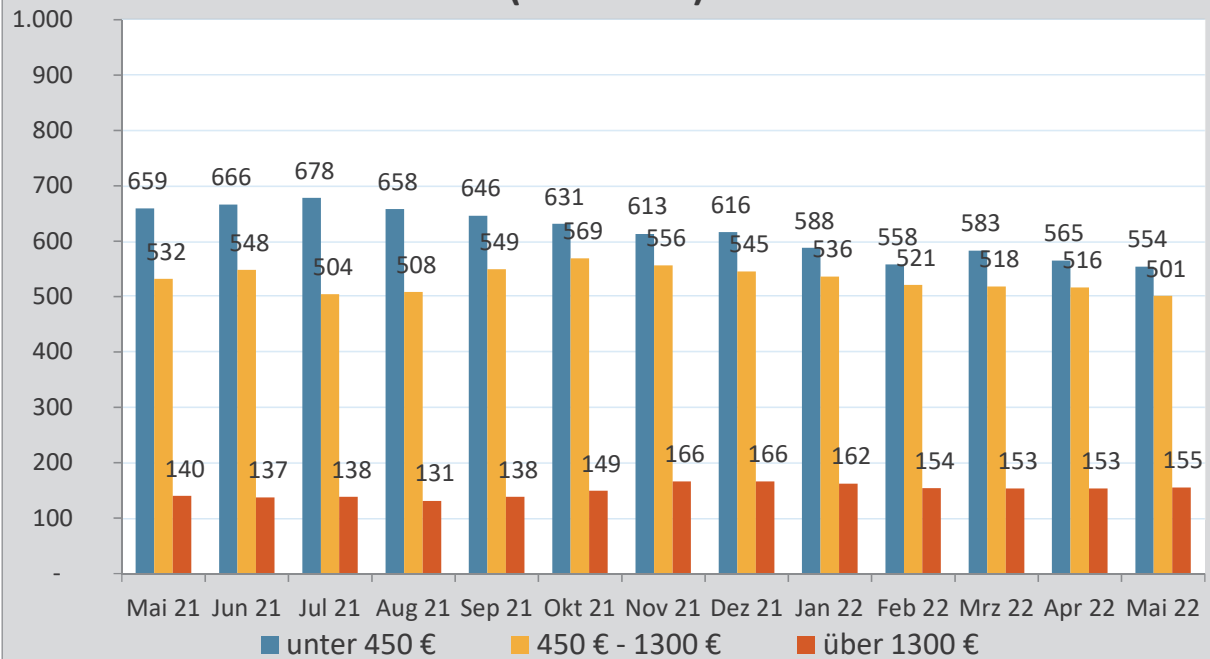




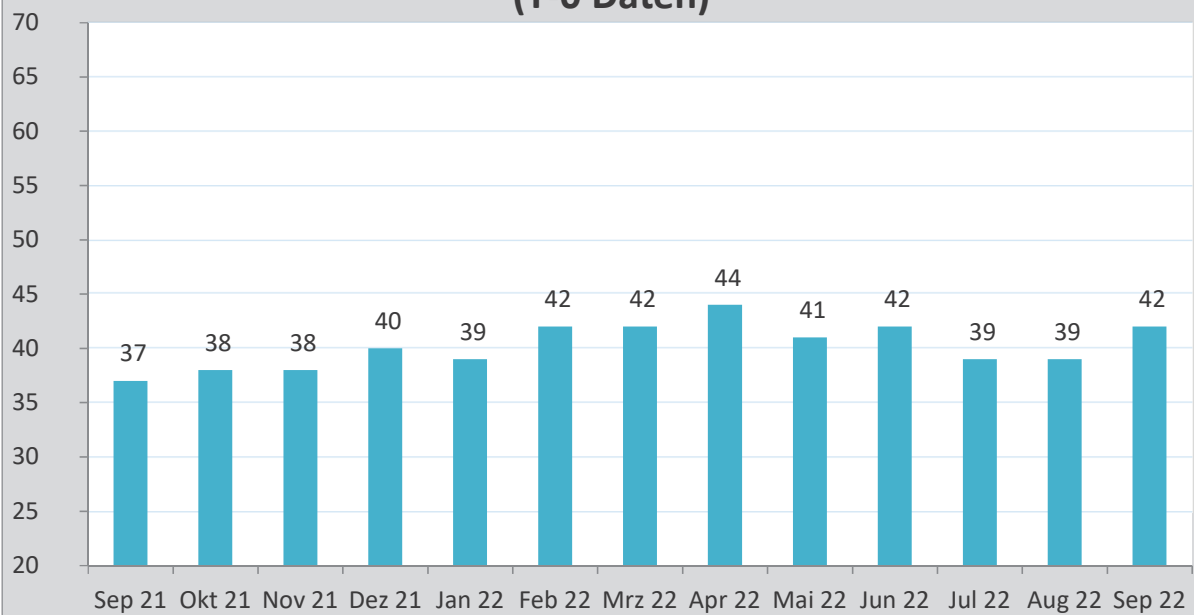


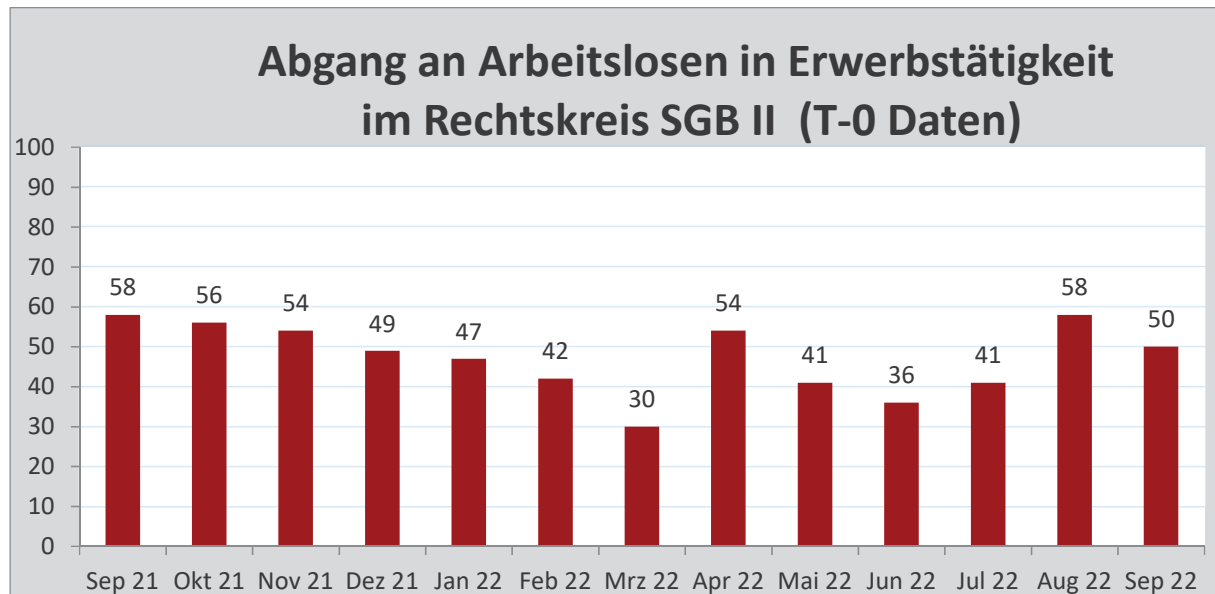


### Erwerbstätige Arbeitslosengeld II - Bezieher gestaffelt nach Höhe des Brutto-Einkommens (T-3 Daten)



### Besetzte Plus-Job-Stellen (T-0 Daten)





Förderungsleistungen und -maßnahmen		
	Festgeschrieb. Bestand für den Berichtsmonat Juni 2022	Vorläufiger Bestand für den Berichtsmonat September 2022
Bestand gültiger Teilnehmer an Maßnahmen:	549	497
<b>davon:</b> Aktivierung und berufliche Eingliederung	375	351
Berufswahl und Berufsausbildung	21	7
Berufliche Weiterbildung	41	34
Aufnahme einer Erwerbstätigkeit	44	39
Besondere Maßnahmen Reha	5	4
Beschäftigung schaffende Maßnahmen	44	42
Freie / Sonstige Förderung	19	20
Bestand drittfinanzierte Förderungen	185	203

\*) Aus Datenschutzgründen und Gründen der statistischen Geheimhaltung werden Zahlenwerte von 1 oder 2 anonymisiert.

<b>Bestand gültiger Teilnehmer an Maßnahmen - Festgeschriebener Bestand</b>		
Monat	Jahr 2022	Jahr 2021
Januar	532	559
Februar	547	601
März	548	607
April	549	625
Mai	484	623
Juni	549	602
Juli	517*	586
August	493*	529
September	497*	533
Oktober		535
November		575
Dezember		609
<b>Gesamt</b>	<b>4.716*</b>	<b>6.984</b>

\*) aktueller Berichtsmonat vorläufig und nicht hochgerechnet

### **Allgemeine Informationen zur Statistik**

Der Kreis Coesfeld ist als sogenannter Optionskreis ein vom Bund zugelassener kommunaler Träger (zKT) der Aufgaben nach dem SGB II, Grundsicherung für Arbeitssuchende (Arbeitslosengeld II), eigenständig und unabhängig von der Agentur für Arbeit wahrnimmt. Die Städte und Gemeinden im Kreis Coesfeld bewilligen im Auftrag des Kreises Coesfeld das Arbeitslosengeld II und stellen die Ansprechpartner/innen in den Rathäusern vor Ort. Sämtliche Angaben im Monatsbericht beziehen sich auf die **amtlichen Statistiken der Bundesagentur für Arbeit**.

### **Qualitative Gesamtbewertung der Genauigkeit**

Die Datengewinnung aus Geschäftsdaten stellt eine hohe Genauigkeit sicher. Aufgrund von Verarbeitungsfehlern und Ausfällen bei der Datenlieferung kann es zu einer unvollständigen Datenlage kommen, die jedoch durch Schätzwerte ausgeglichen wird. In der Regel ist die Vollständigkeit der Daten nach dreimonatiger Wartezeit erreicht (z. B. nachträgliche Bewilligungen oder Rücknahmen von Bewilligungen sowie fehlerhafte Datenlieferungen). Soweit im Monatsbericht aktuelle Daten abgebildet wurden, handelt es sich um T-0 Daten.

### **Was dokumentiert die Merkmalsausprägung „divers“?**

„Die Einführung der zusätzlichen Merkmalsausprägung „divers“ geht auf ein Urteil des Bundesverfassungsgerichts zurück. Dieses hatte entschieden, dass das allgemeine Persönlichkeitsrecht auch die geschlechtliche Identität derjenigen schützt, die sich dauerhaft weder dem männlichen noch dem weiblichen Geschlecht zuordnen lassen. Diesen Personen wird nun das Recht eingeräumt, einen positiven Geschlechtseintrag registrieren zu lassen. Die Angabe „divers“ ist damit der dritte positive Geschlechtseintrag. Die nachfolgend dargelegte Verfahrensweise entspricht den Ausführungen der „Statistischen Ämter“ des gemeinsamen Statistikportals des Bundes und der Länder.

### **Wie werden die Ergebnisse dargestellt?**

Zukünftig werden Auswertungen und Ergebnisveröffentlichungen zum Geschlecht auch die Merkmalsausprägung „divers“ berücksichtigen. Die Fallzahlen zum Dritten Geschlecht sind aktuell – und wahrscheinlich auch zukünftig – aber so gering, dass sie in den einzelnen Statistiken nur im Rahmen von Übersichten zum Geschlecht veröffentlicht werden können. In tieferen gegliederten Darstellungen, z.B. nach Alter oder Region, ist eine Veröffentlichung nicht möglich. Grund ist die Statistische Geheimhaltung.

### **Was passiert, wenn die Merkmalsausprägung „divers“ nicht dargestellt werden kann?**

Für die tieferen Gliederungen werden die Fälle des Dritten Geschlechts den Geschlechtern „männlich“ oder „weiblich“ zugeordnet, um stets die Angaben für "Insgesamt" machen zu können. Die Zuordnung zu den beiden Geschlechtern erfolgt dabei zufällig und mit gleich hohen Chancen, dem männlichen oder weiblichen Geschlecht zugeordnet zu werden. Dahinter steckt die Idee, dass Personen des Dritten Geschlechts dem männlichen Geschlecht genauso nah oder fern stehen wie dem weiblichen. Die Zufallsverteilung wird statistikübergreifend einheitlich angewendet.

Quelle: <https://www.statistikportal.de/de/methoden/drittes-geschlecht>

**Herausgeber:**  
**Kreis Coesfeld**  
**Der Landrat**  
Jobcenter  
48651 Coesfeld

Tel.: 02541 / 18 -5800  
Fax: 02541 / 18 -5899  
[jobcenter@kreis-coesfeld.de](mailto:jobcenter@kreis-coesfeld.de)

© Foto Titel: goodluz – fotolia.com



Der Kreis im Internet: [www.kreis-coesfeld.de](http://www.kreis-coesfeld.de)  
Das Jobcenter im Internet: [www.jobcenter-kreis-coesfeld.de](http://www.jobcenter-kreis-coesfeld.de)