

SGB II BERICHT.

Daten - Zahlen - Fakten
aus dem Jobcenter



MONATS-
BERICHT
Februar 2021

PRESSEERKLÄRUNG DES LANDRATES

zur Entwicklung der Arbeitslosenquote
der SGB-II-Leistungsempfänger:



Landrat Dr. Christian Schulze Pellengahr

Saisonaler Anstieg Arbeitsloser im SGB-II bleibt aus

02.03.2021/Kreis Coesfeld. Die Jobcenter im Kreis Coesfeld betreuen im Februar 2021 insgesamt 1.972 arbeitslose Personen. Die Anzahl der Arbeitslosen im Rechtskreis SGB II ging gegenüber dem Vormonat um drei Personen zurück. Die anteilige SGB-II-Arbeitslosenquote bleibt ebenfalls unverändert bei 1,6 Prozent. Die Quote aller Arbeitslosen (SGB II und SGB III) im Kreis Coesfeld beträgt 3,2 Prozent wie auch im Vormonat. Derzeit werden 934 arbeitslose Frauen und 1.038 arbeitslose Männer von den örtlichen Jobcentern im Kreis Coesfeld betreut.

„Das es im Februar keinen Anstieg arbeitsloser Menschen im Rechtskreis SGB II gegeben hat, ist eine positive Entwicklung“, erfreut Landrat Dr. Christian Schulze Pellengahr in seiner Stellungnahme zur Entwicklung der Arbeitslosenzahlen im SGB II. Damit setzt sich der sonst übliche saisonale Anstieg der Arbeitslosigkeit in der Winterzeit aktuell nicht fort. Ein Rückgang ist insbesondere bei der Altersgruppe der unter 25-jährigen festzustellen. „Dies zeigt, dass die Lage auf dem Arbeitsmarkt im Kreis Coesfeld trotz der Auswirkungen der Corona-Pandemie weiterhin recht stabil ist“, hebt der Landrat zur aktuellen Situation der Jobcenter im Kreis Coesfeld hervor.

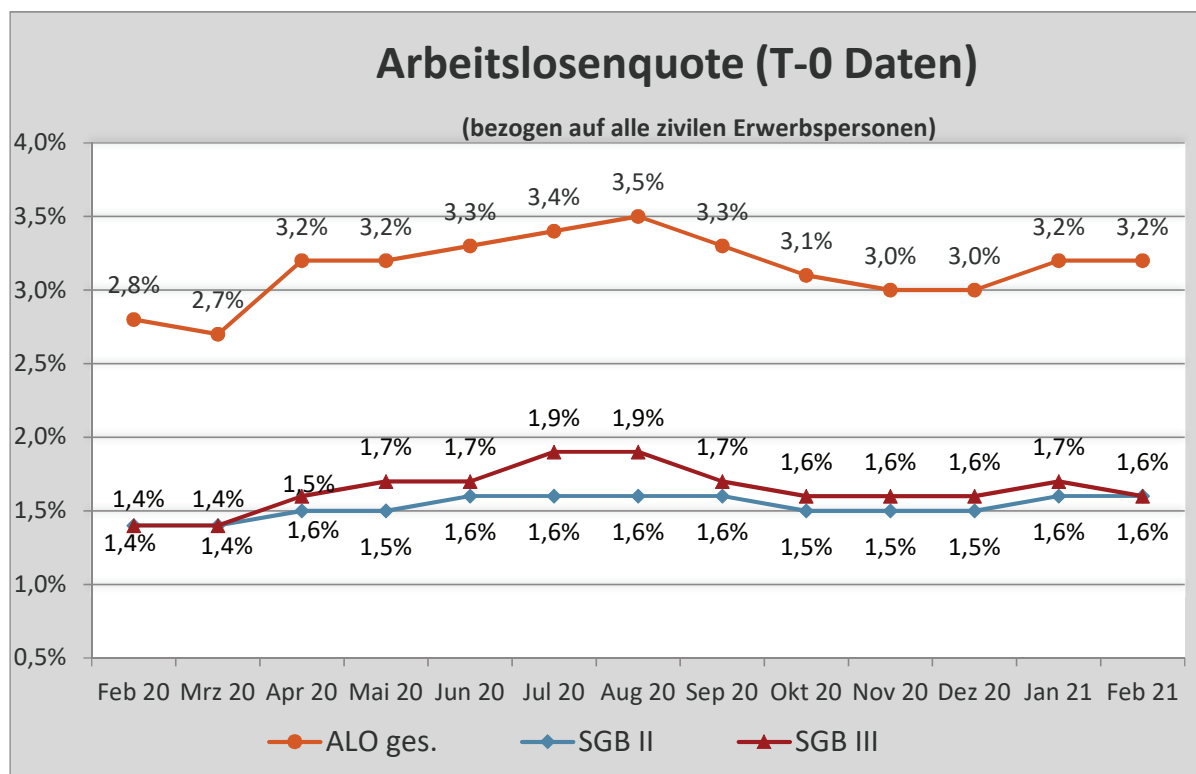
Hinweis zum Monatsbericht: „T-0 Daten“ sind die aktuell gemeldeten Statistikdaten für den laufenden Monat; „T-3 Daten“ sind die nach Ablauf von 3 Monaten gemeldeten statistischen Daten inklusive der Nachmeldungen für die Vormonate.

Arbeitslosenquote bezogen auf alle zivilen Erwerbspersonen (T-0 Daten):		
Feb 21	Jan 21	Feb 20
3,2%	3,2%	2,8%

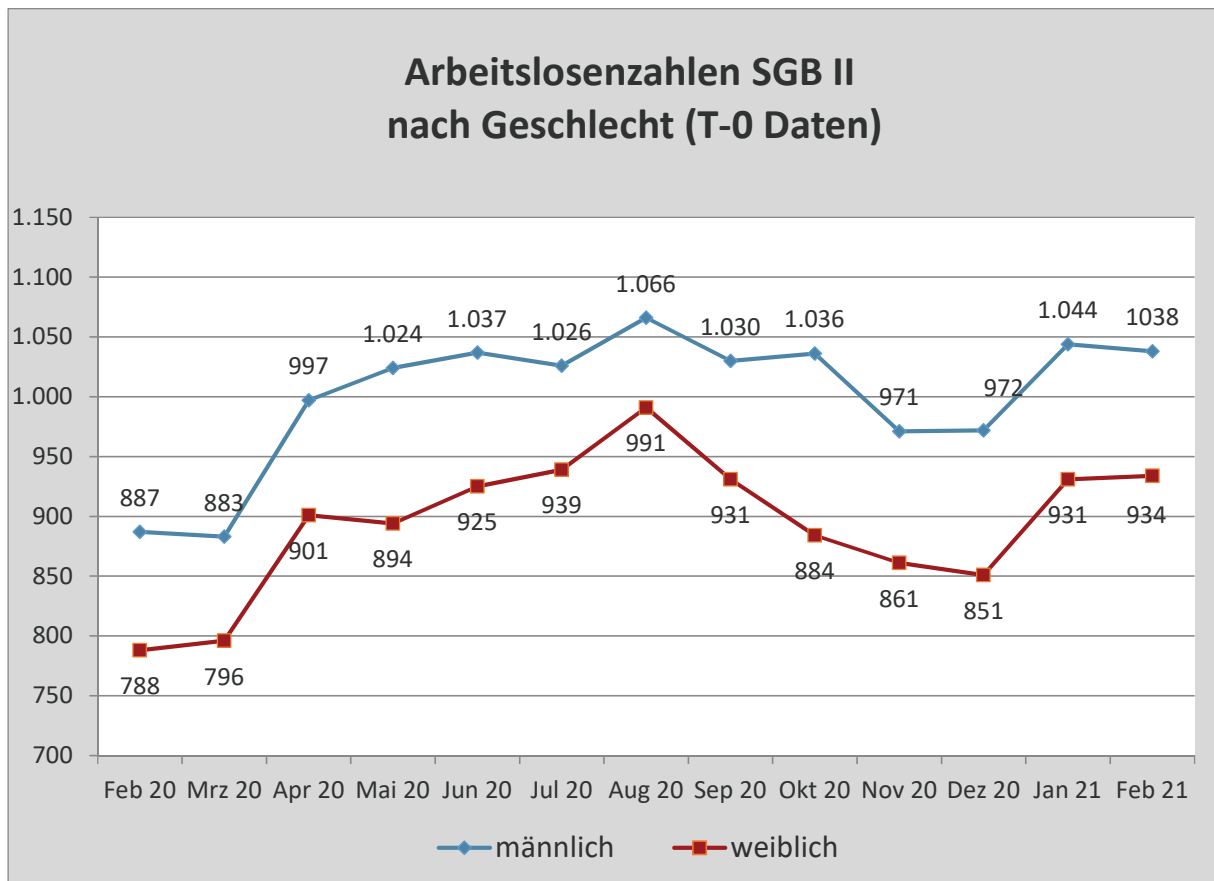
SGB II - Quote bezogen auf alle zivilen Erwerbspersonen (T-0 Daten):		
Feb 21	Jan 21	Feb 20
1,6%	1,6%	1,4%

SGB III - Quote bezogen auf alle zivilen Erwerbspersonen (T-0 Daten):		
Feb 21	Jan 21	Feb 20
1,6%	1,7%	1,4%

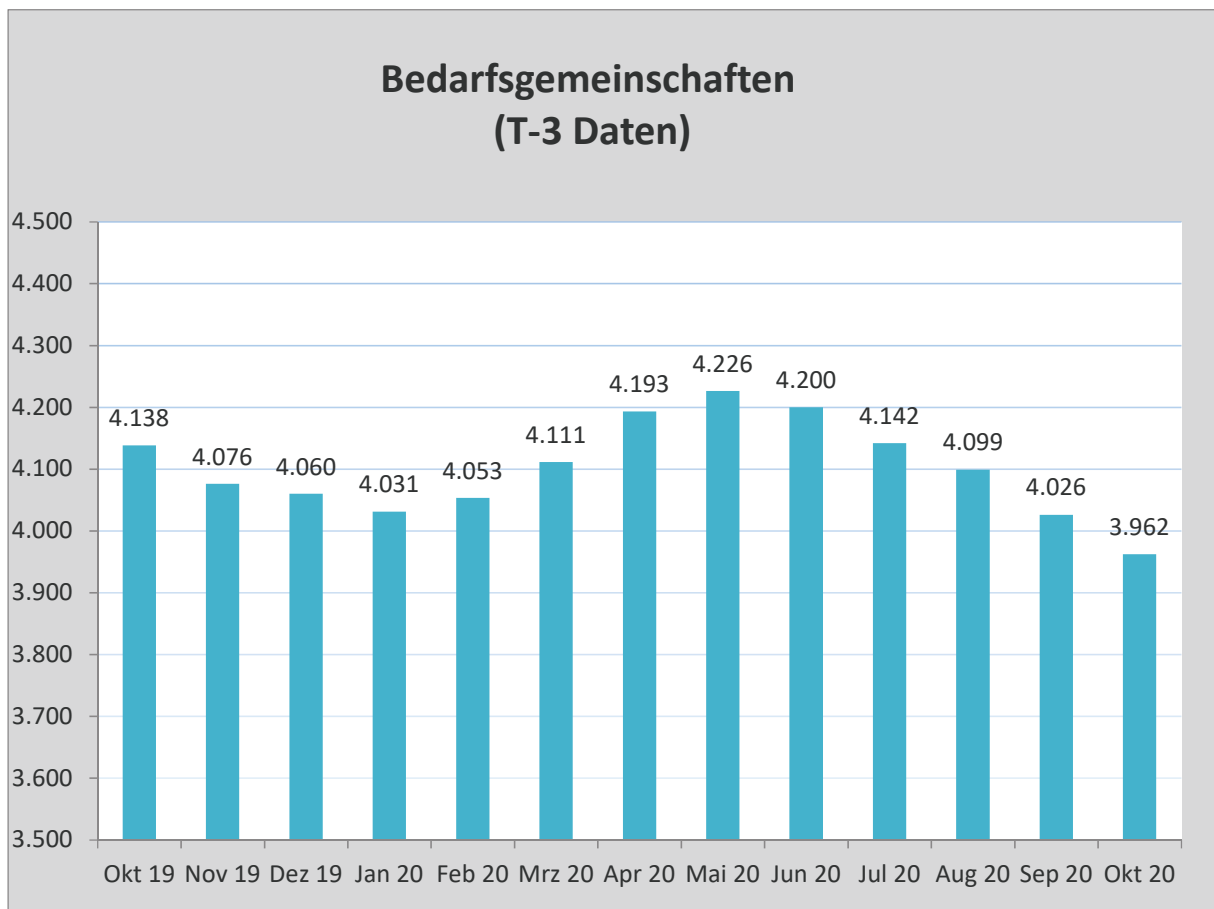
Eckdaten der Grundsicherung im Februar 2021 (T-0 Daten)	
Bedarfsgemeinschaften:	3.948
Personen in Bedarfsgemeinschaften:	8.027
darunter: erwerbsfähige Leistungsberechtigte:	5.285
nicht erwerbsfähige Leistungsberechtigte:	2.261



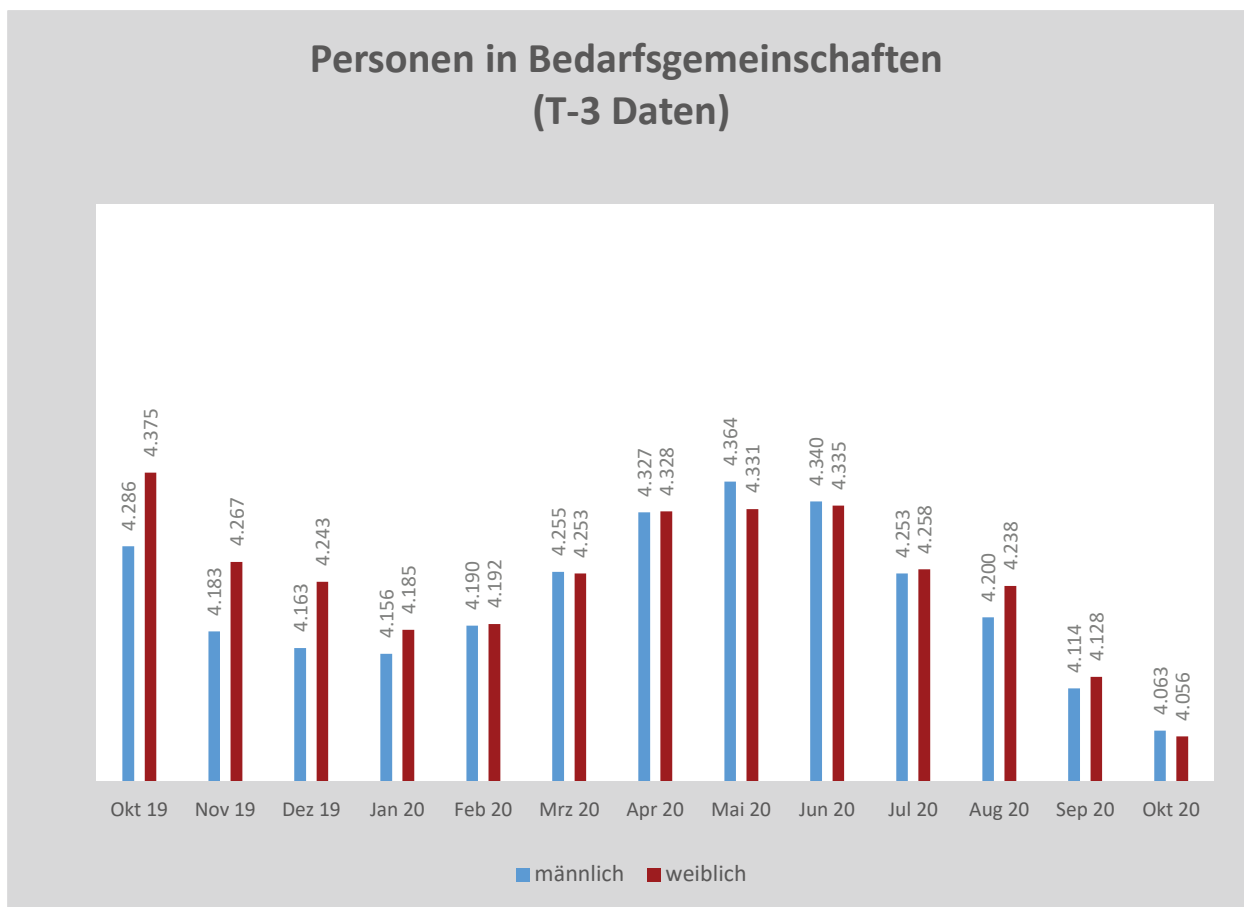
Arbeitslose im Rechtskreis SGB II (T-0 Daten)			
Stadt / Gemeinde	Feb 21	Jan 21	Feb 20
Ascheberg	91	86	85
Billerbeck	43	49	45
Coesfeld	354	351	259
Dülmen	424	427	393
Havixbeck	62	76	58
Lüdinghausen	375	355	293
Nordkirchen	58	59	61
Nottuln	261	268	235
Olfen	88	93	53
Rosendahl	52	47	58
Senden	164	164	135
Gesamt	1.972	1.975	1.675
<i>davon weibl.</i>	<i>934</i>	<i>931</i>	<i>788</i>
davon U25	194	205	145
<i>davon weibl.</i>	<i>82</i>	<i>86</i>	<i>59</i>



Bedarfsgemeinschaften SGB II (T-3 Daten)			
Stadt / Gemeinde	Okt 20	Sep 20	Okt 19
Ascheberg	235	230	245
Billerbeck	151	157	175
Coesfeld	701	711	719
Dülmen	912	936	970
Havixbeck	185	184	185
Lüdinghausen	622	634	642
Nordkirchen	146	155	153
Nottuln	334	335	343
Olfen	184	190	190
Rosendahl	123	121	136
Senden	369	373	380
Gesamt	3.962	4.026	4.138



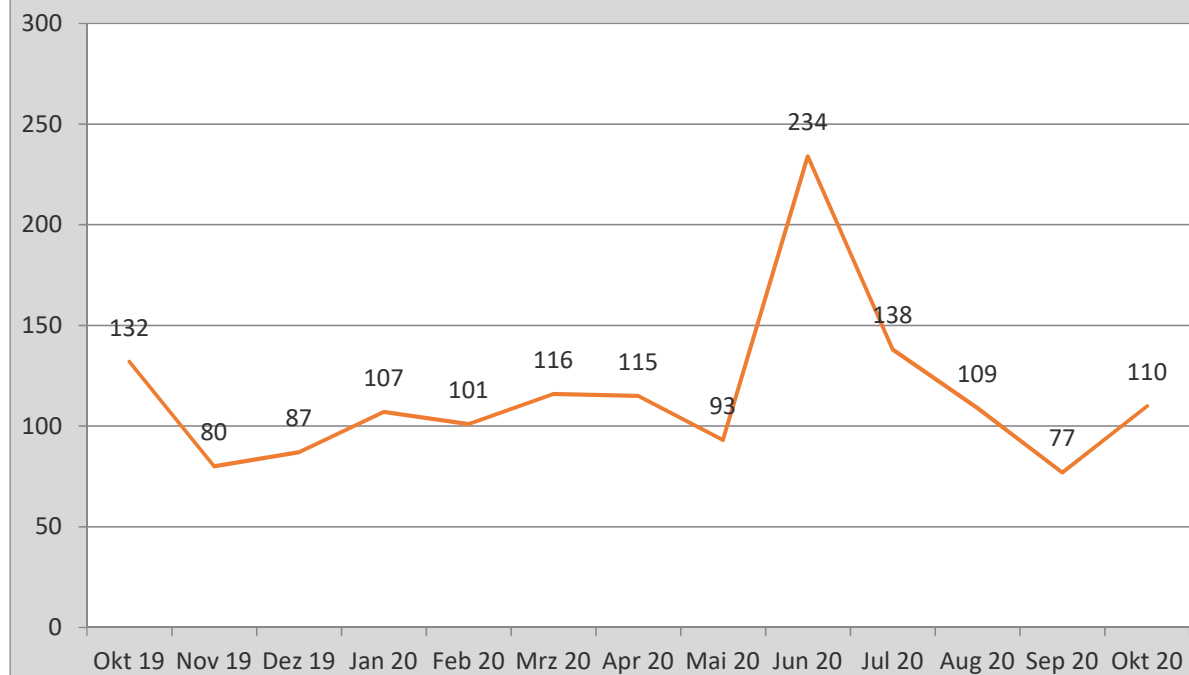
Personen in Bedarfsgemeinschaften (T-3 Daten)			
Stadt / Gemeinde	Okt 20	Sep 20	Okt 19
Ascheberg	526	526	544
Billerbeck	328	336	381
Coesfeld	1.354	1.377	1.459
Dülmen	1.866	1.889	2.001
Havixbeck	347	360	381
Lüdinghausen	1.195	1.215	1.221
Nordkirchen	288	299	286
Nottuln	745	749	744
Olfen	349	362	376
Rosendahl	298	294	347
Senden	823	835	823
Gesamt	8.119	8.242	8.563

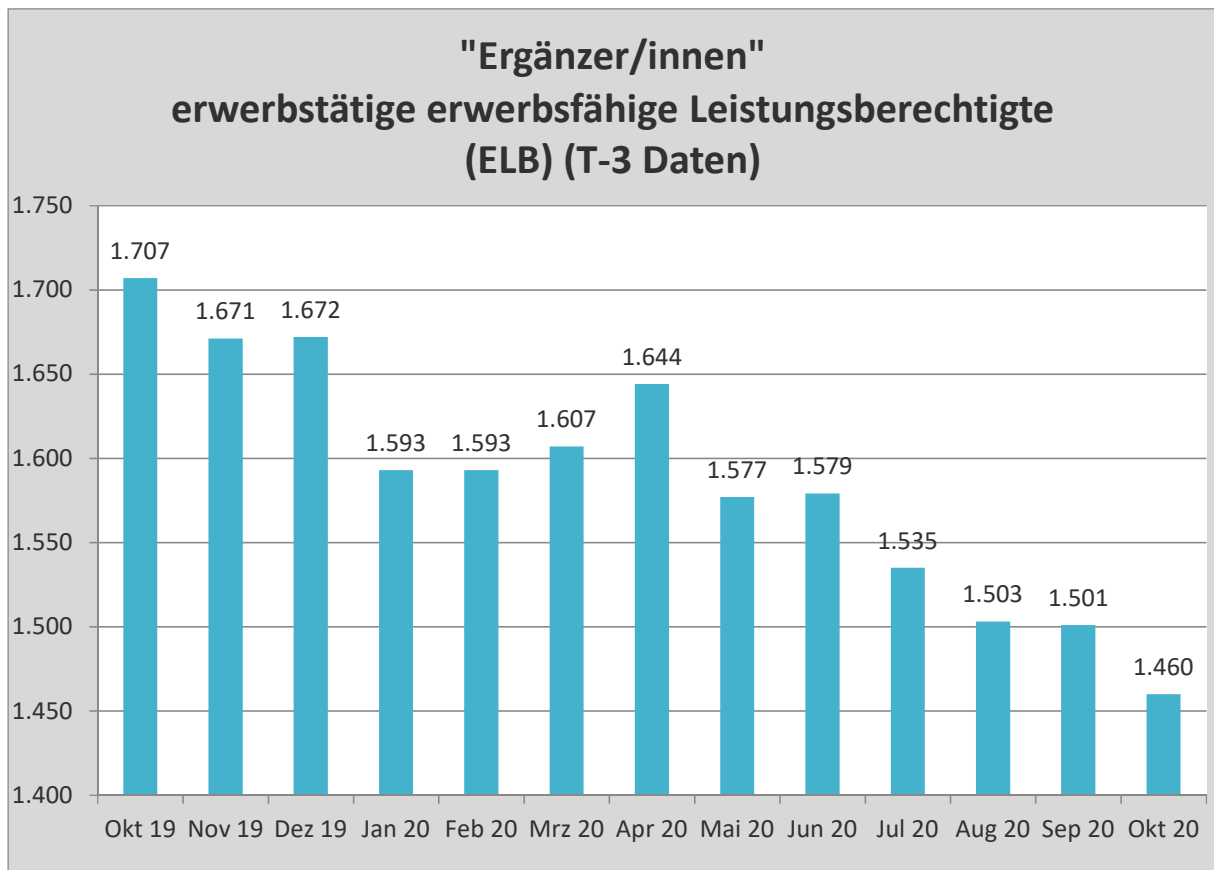
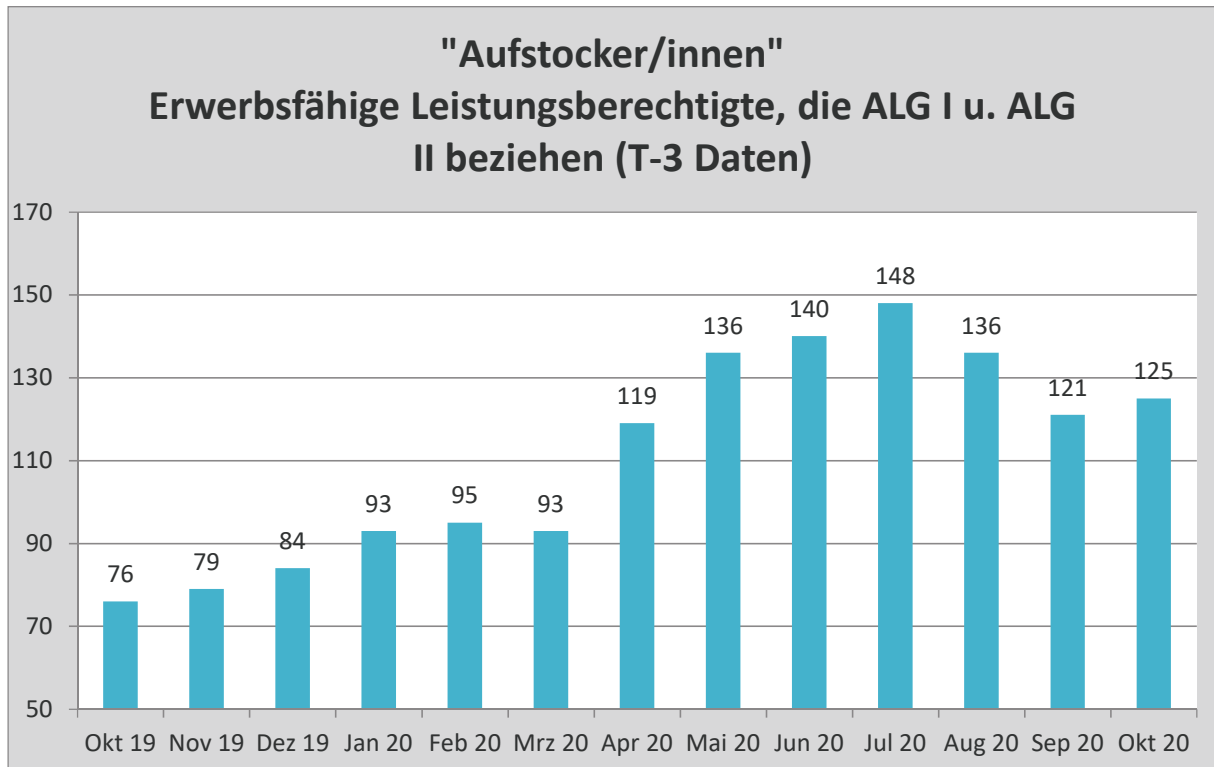


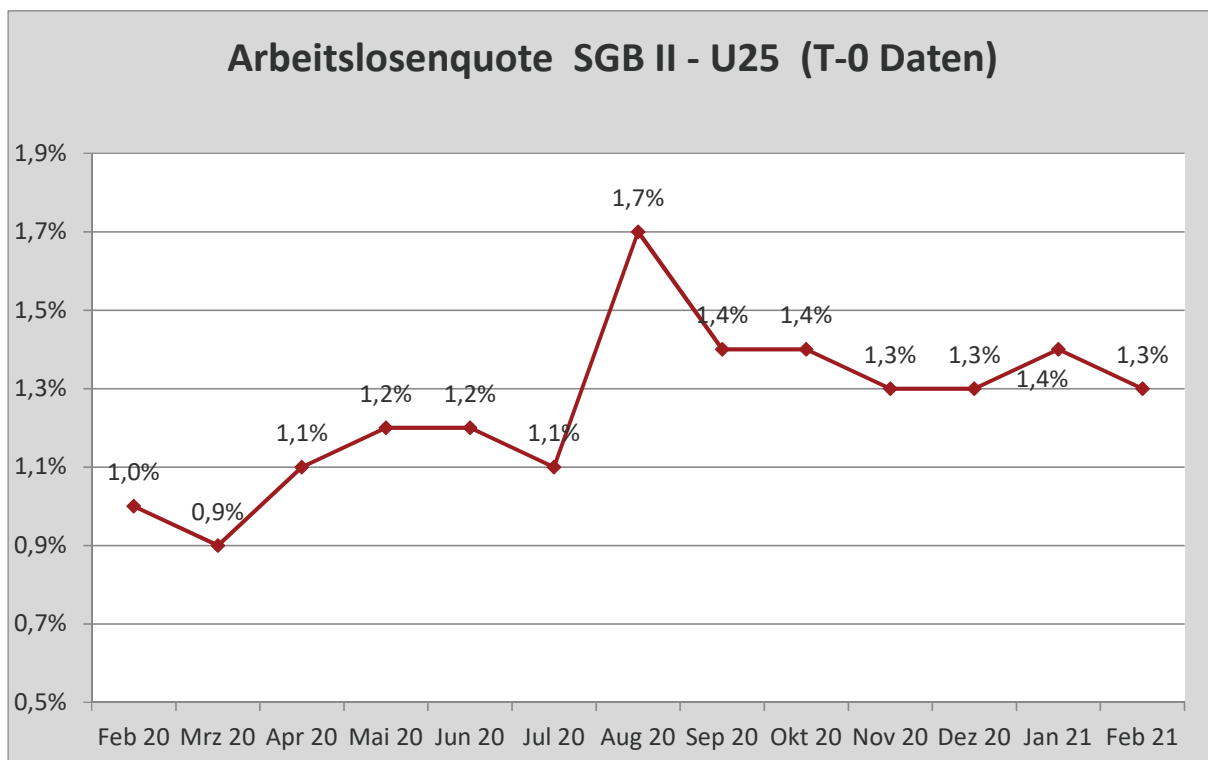
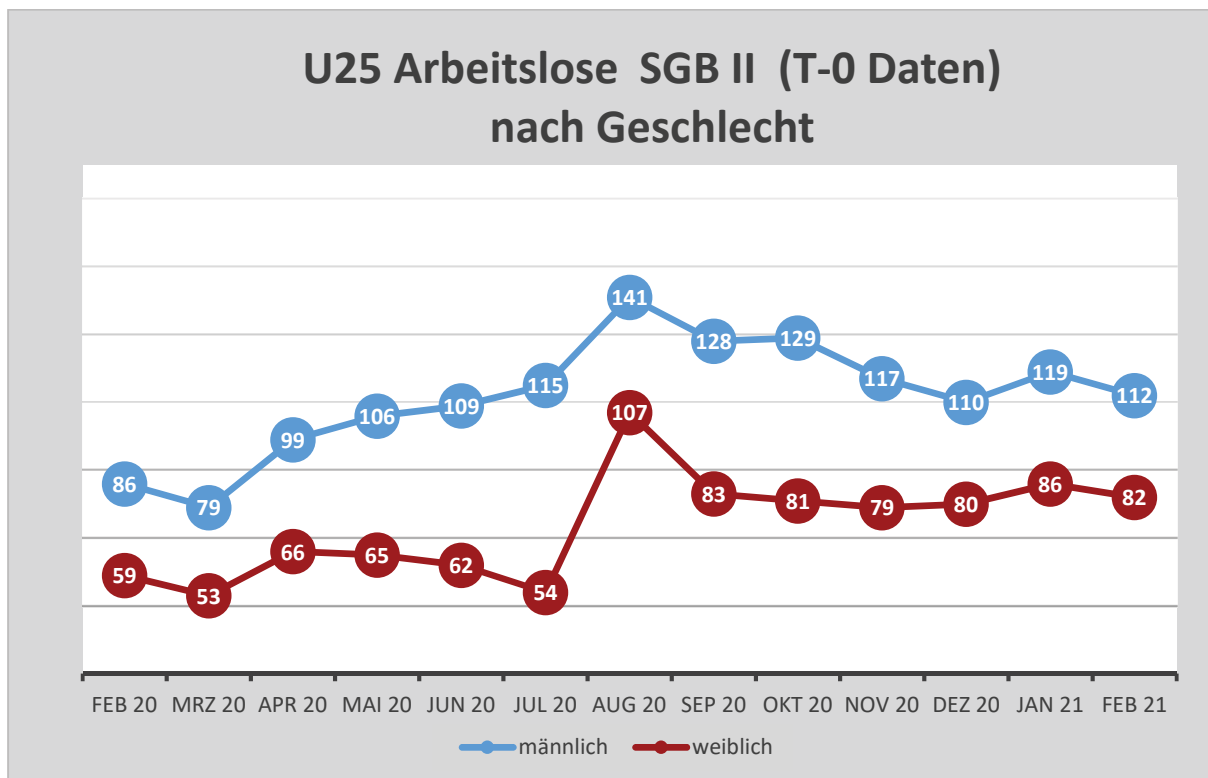
Integrationen in den 1. Arbeitsmarkt ¹⁾
(Beschäftigungsaufnahmen; T-3 Daten)

Stadt / Gemeinde	Okt 20	Sep 20	Okt 19
Ascheberg	*)	4	11
Billerbeck	4	5	6
Coesfeld	18	17	19
Dülmen	31	37	37
Havixbeck	6	13	*)
Lüdinghausen	14	19	28
Nordkirchen	8	14	*)
Nottuln	4	7	9
Olfen	5	8	4
Rosendahl	*)	5	5
Senden	14	14	13
Gesamt	110	77	132

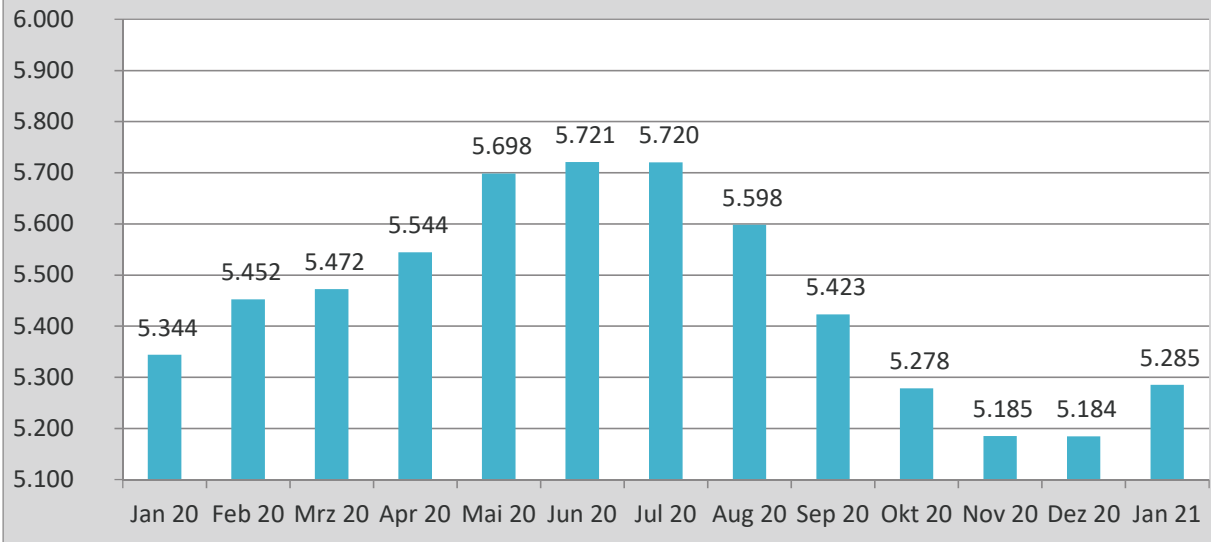
Integrationen in den 1. Arbeitsmarkt
(Beschäftigungsaufnahmen; T-3 Daten)



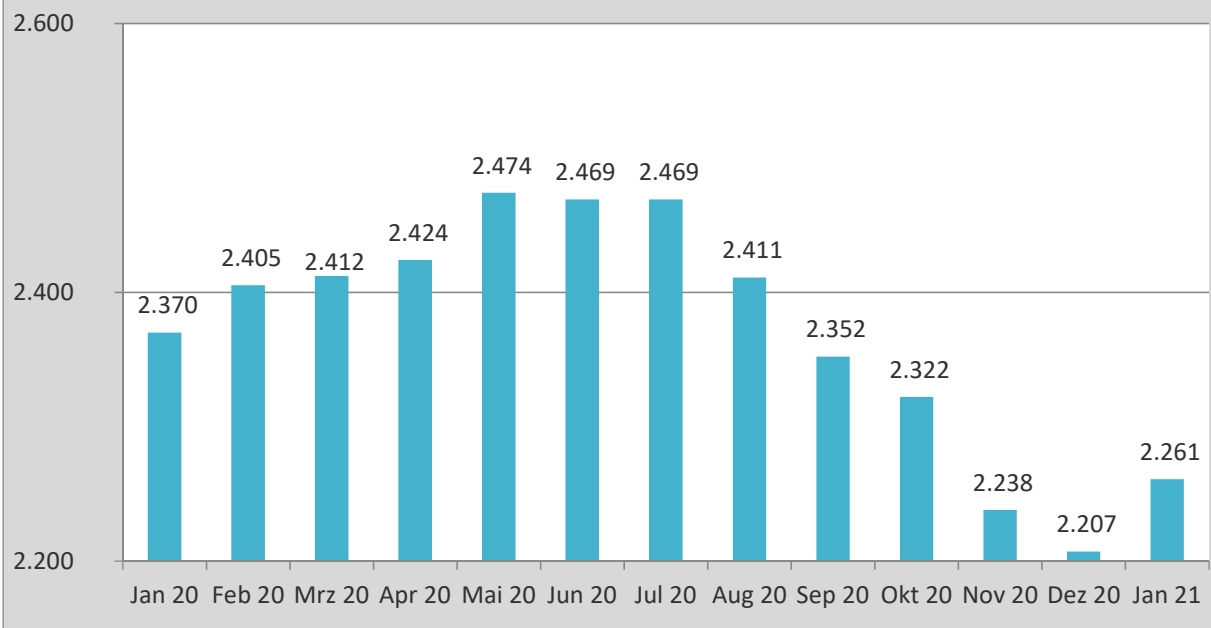


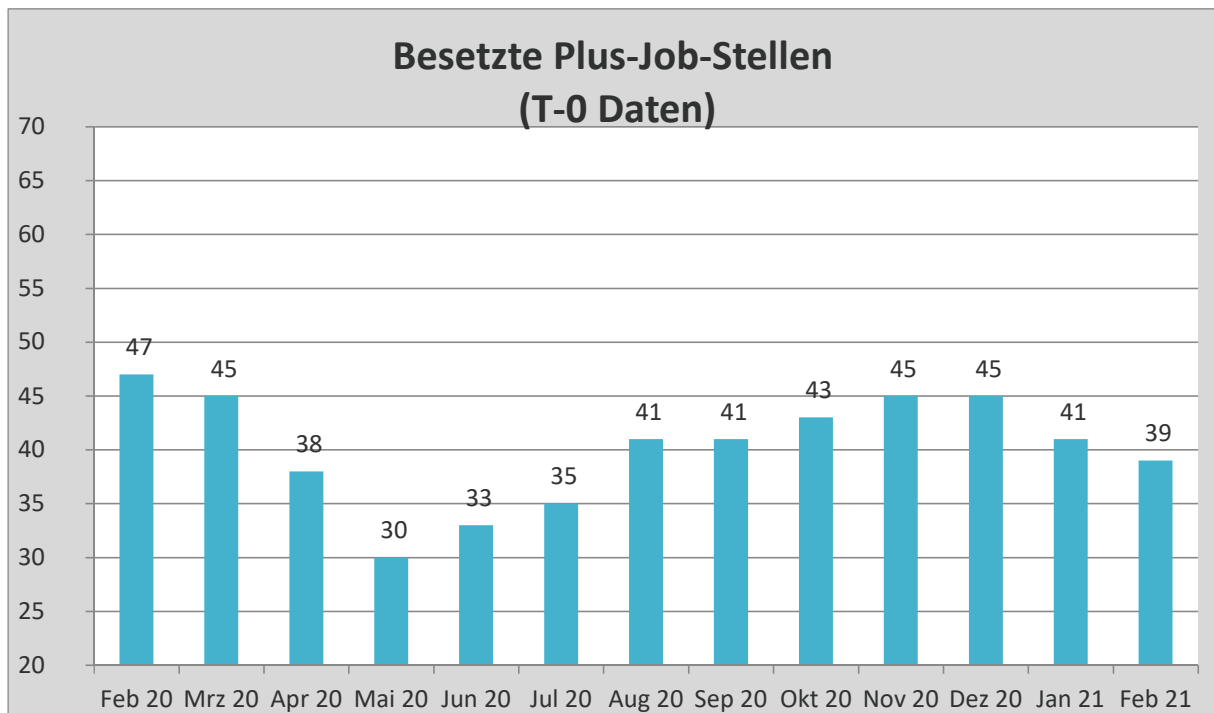
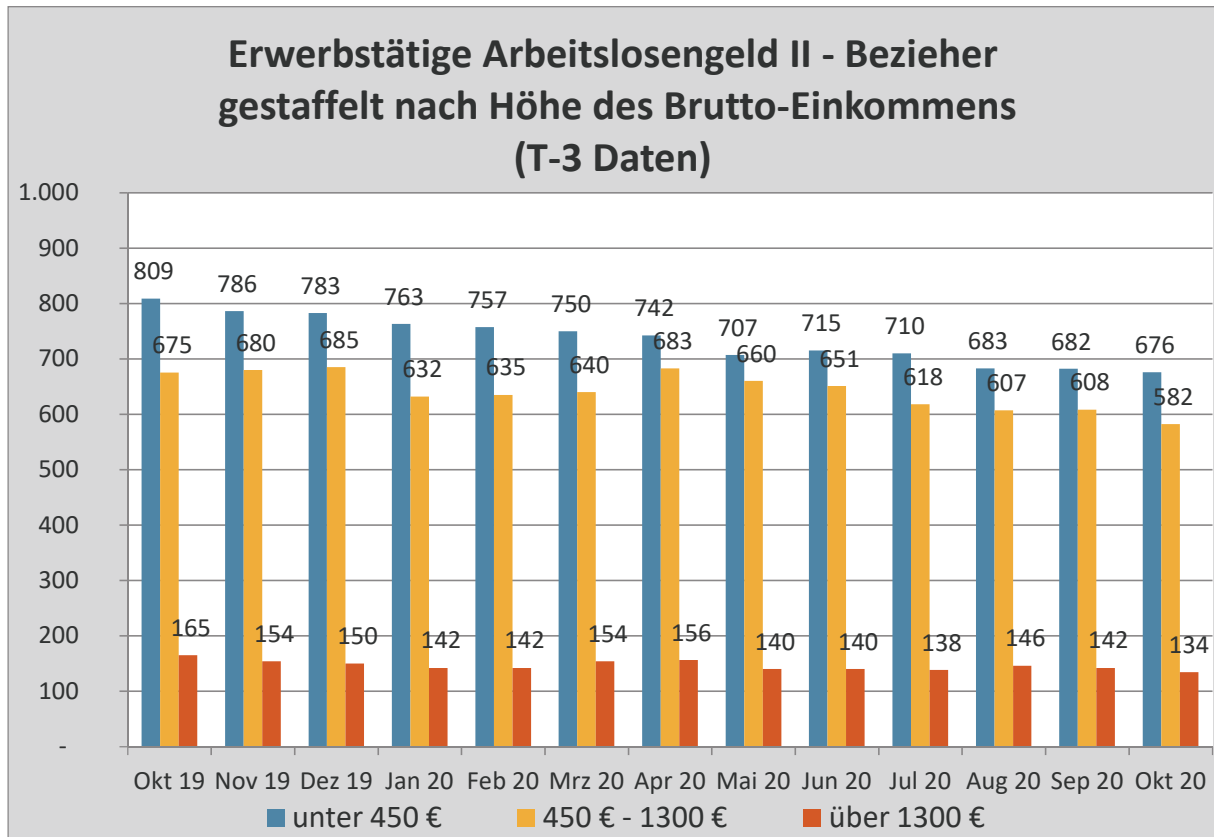


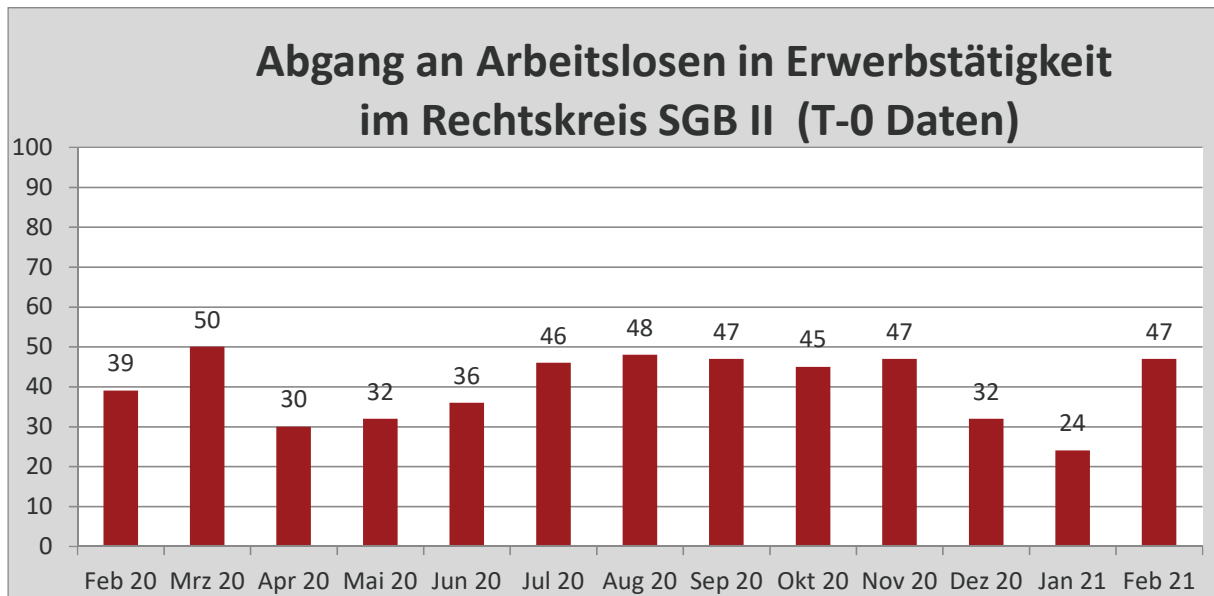
Erwerbsfähige Leistungsberechtigte - ELB (T-0 Daten)



Nicht erwerbsfähige Leistungsberechtigte - NEF (T-0 Daten)







Förderungsleistungen und -maßnahmen		
	Festgeschrieb. Bestand für den Berichtsmonat November 2020	Vorläufiger Bestand für den Berichtsmonat Februar 2021
Bestand gültiger Teilnehmer an Maßnahmen:	730	588
davon: Aktivierung und berufliche Eingliederung	490	375
Berufswahl und Berufsausbildung	48	56
Berufliche Weiterbildung	34	32
Aufnahme einer Erwerbstätigkeit	39	38
Besondere Maßnahmen Reha	4	6
Beschäftigung schaffende Maßnahmen	47	39
Freie / Sonstige Förderung	68	40*
Bestand drittfinanzierte Förderungen	218	170

*) Aus Datenschutzgründen und Gründen der statistischen Geheimhaltung werden Zahlenwerte von 1 oder 2 anonymisiert.

Bestand gültiger Teilnehmer an Maßnahmen - Festgeschriebener Bestand		
Monat	Jahr 2021	Jahr 2020
Januar	547*	774
Februar	588*	779
März		802
April		723
Mai		659
Juni		633
Juli		607
August		575
September		644
Oktober		709
November		730
Dezember		725*
Gesamt	1.135*	8.360

*) aktueller Berichtsmonat vorläufig und nicht hochgerechnet

Allgemeine Informationen zur Statistik

Der Kreis Coesfeld ist als sogenannter Optionskreis vom Bund zugelassener kommunaler Träger der Aufgaben nach dem SGB II, Grundsicherung für Arbeitssuchende (Arbeitslosengeld II). Er nimmt diese Aufgaben eigenständig und unabhängig von der Agentur für Arbeit wahr. Die Städte und Gemeinden im Kreis Coesfeld bewilligen im Auftrag des Kreises Coesfeld das Arbeitslosengeld II und stellen die Ansprechpartner/innen in den Rathäusern vor Ort. Sämtliche Angaben im Monatsbericht beziehen sich auf die **amtlichen Statistiken der Bundesagentur für Arbeit**.

Qualitative Gesamtbewertung der Genauigkeit

Die Datengewinnung aus Geschäftsdaten stellt eine hohe Genauigkeit sicher. Aufgrund von Verarbeitungsfehlern und Ausfällen bei der Datenlieferung kann es zu einer unvollständigen Datenlage kommen, die jedoch durch Schätzwerte ausgeglichen wird. In der Regel ist die Vollständigkeit der Daten nach dreimonatiger Wartezeit erreicht (z. B. nachträgliche Bewilligungen oder Rücknahmen von Bewilligungen sowie fehlerhafte Datenlieferungen). Soweit im Monatsbericht aktuelle Daten abgebildet wurden, handelt es sich um T-0 Daten.

Herausgeber:
Kreis Coesfeld
Der Landrat
Jobcenter
48651 Coesfeld

Tel.: 02541 / 18 -5800
Fax: 02541 / 18 -5899
jobcenter@kreis-coesfeld.de

© Foto Titel: goodluz – fotolia.com



Der Kreis im Internet: www.kreis-coesfeld.de
Das Jobcenter im Internet: www.jobcenter-kreis-coesfeld.de