

## Monatsbericht September 2020

**Herausgeber:**

**Kreis Coesfeld**

**Der Landrat**

Jobcenter

48651 Coesfeld

Tel.: 02541 / 18 - 5800

Fax: 02541 / 18 - 5899

© Foto Titel: goodluz – fotolia.com

Der Kreis im Internet: [www.kreis-coesfeld.de](http://www.kreis-coesfeld.de)

Das Jobcenter im Internet: [www.jobcenter-kreis-coesfeld.de](http://www.jobcenter-kreis-coesfeld.de)

E-Mail: [jobcenter@kreis-coesfeld.de](mailto:jobcenter@kreis-coesfeld.de)





Landrat Dr. Christian Schulze Pellengahr

## Presseerklärung des Landrates zur Entwicklung der Arbeitslosenquote der SGB-II-Leistungsempfänger:

### Rückgang der Arbeitslosigkeit im Kreis Coesfeld

30.09.2020/Kreis Coesfeld. Die Jobcenter im Kreis Coesfeld betreuten im September 2020 insgesamt 1.961 arbeitslose Personen. Damit verringerte sich die Anzahl der Arbeitslosen im Rechtskreis SGB II im Vergleich zum Vormonat um 96 Personen. Die anteilige SGB-II-Arbeitslosenquote bleibt jedoch unverändert bei 1,6 Prozent. Die Quote aller Arbeitslosen (SGB II und SGB III) im Kreis Coesfeld fällt gegenüber dem Vormonat von bisher 3,5 auf nunmehr 3,3 Prozent. Derzeit werden 931 arbeitslose Frauen und 1030 arbeitslose Männer von den örtlichen Jobcentern im Kreis Coesfeld betreut.

„In Zeiten der Corona-Pandemie ist die Nachricht erfreulich, dass im September die Zahl der arbeitslosen Menschen im Kreis Coesfeld wieder rückläufig ist“, betont Landrat Dr. Christian Schulze Pellengahr in seiner Stellungnahme zur Entwicklung der Arbeitslosenzahlen im SGB II. Auch wenn die SGB II-Quote unverändert bei 1,6 Prozent verbleibt, zeichne sich eine gute Entwicklung ab. Positiv sei hierbei, dass 37 junge Menschen auch durch eine Berufsausbildung eine neue berufliche Perspektive erhalten haben. „Diese Entwicklung macht zuversichtlich, dass sich die Bemühungen der örtlichen Jobcenter gerade in schwierigen Zeiten positiv auswirken“, so der Landrat.

**Hinweis zum Monatsbericht:** „T-0 Daten“ sind die aktuell gemeldeten Statistikdaten für den laufenden Monat; „T-3 Daten sind die nach Ablauf von 3 Monaten gemeldeten statistischen Daten inklusive der Nachmeldungen für die Vormonate.

**Arbeitslosenquote bezogen auf alle zivilen Erwerbspersonen (T-0 Daten):**

Sep 20	Aug 20	Sep 19
<b>3,3%</b>	<b>3,5%</b>	<b>2,7%</b>

**SGB II - Quote bezogen auf alle zivilen Erwerbspersonen (T-0 Daten):**

Sep 20	Aug 20	Sep 19
<b>1,6%</b>	<b>1,6%</b>	<b>1,5%</b>

**SGB III - Quote bezogen auf alle zivilen Erwerbspersonen (T-0 Daten):**

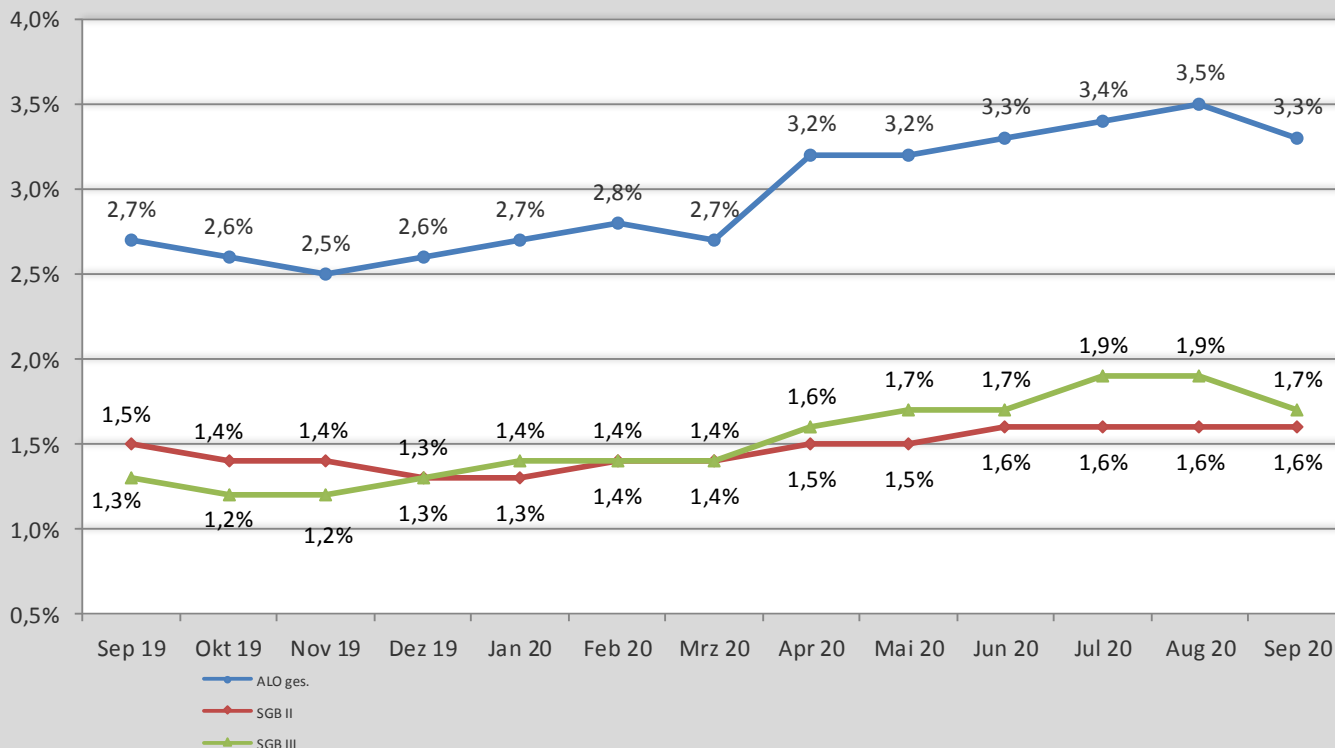
Sep 20	Aug 20	Sep 19
<b>1,7%</b>	<b>1,9%</b>	<b>1,3%</b>

**Eckdaten der Grundsicherung im September 2020 (T-0 Daten)**

Bedarfsgemeinschaften:	<b>4.008</b>
Personen in Bedarfsgemeinschaften:	<b>8.253</b>
darunter: erwerbsfähige Leistungsberechtigte:	<b>5.423</b>
nicht erwerbsfähige Leistungsberechtigte :	<b>2.352</b>

**Arbeitslosenquote (T-0 Daten)**

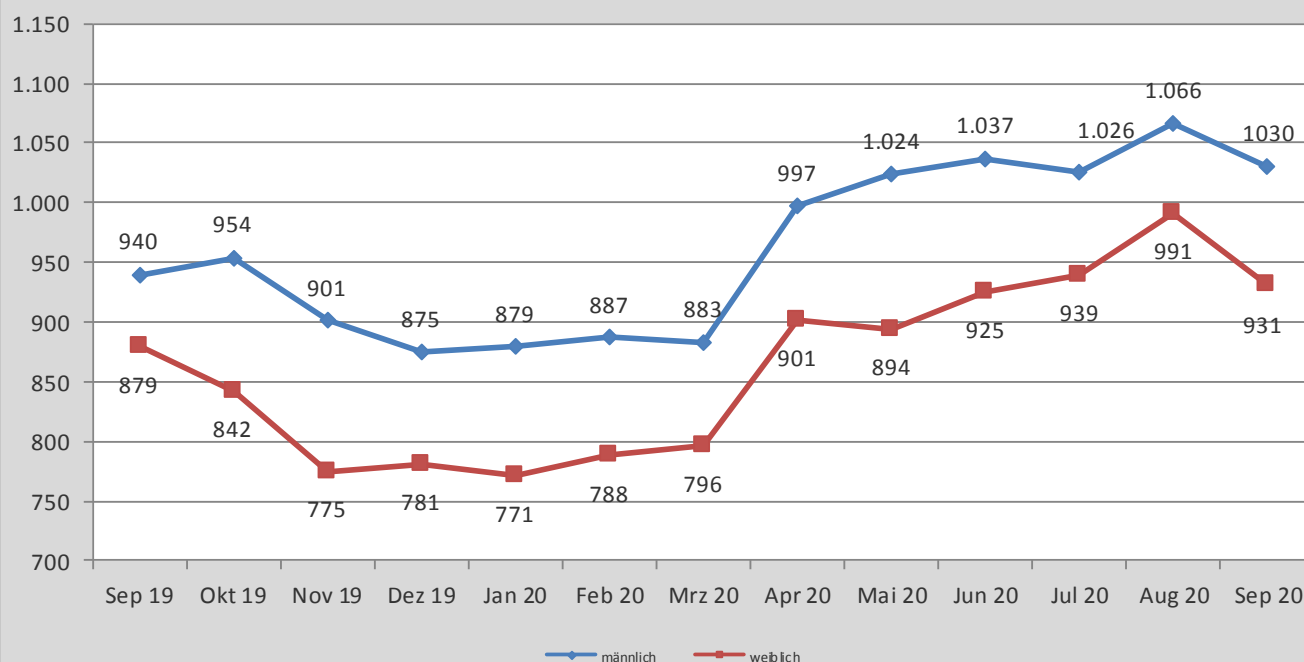
(bezogen auf alle zivilen Erwerbspersonen)



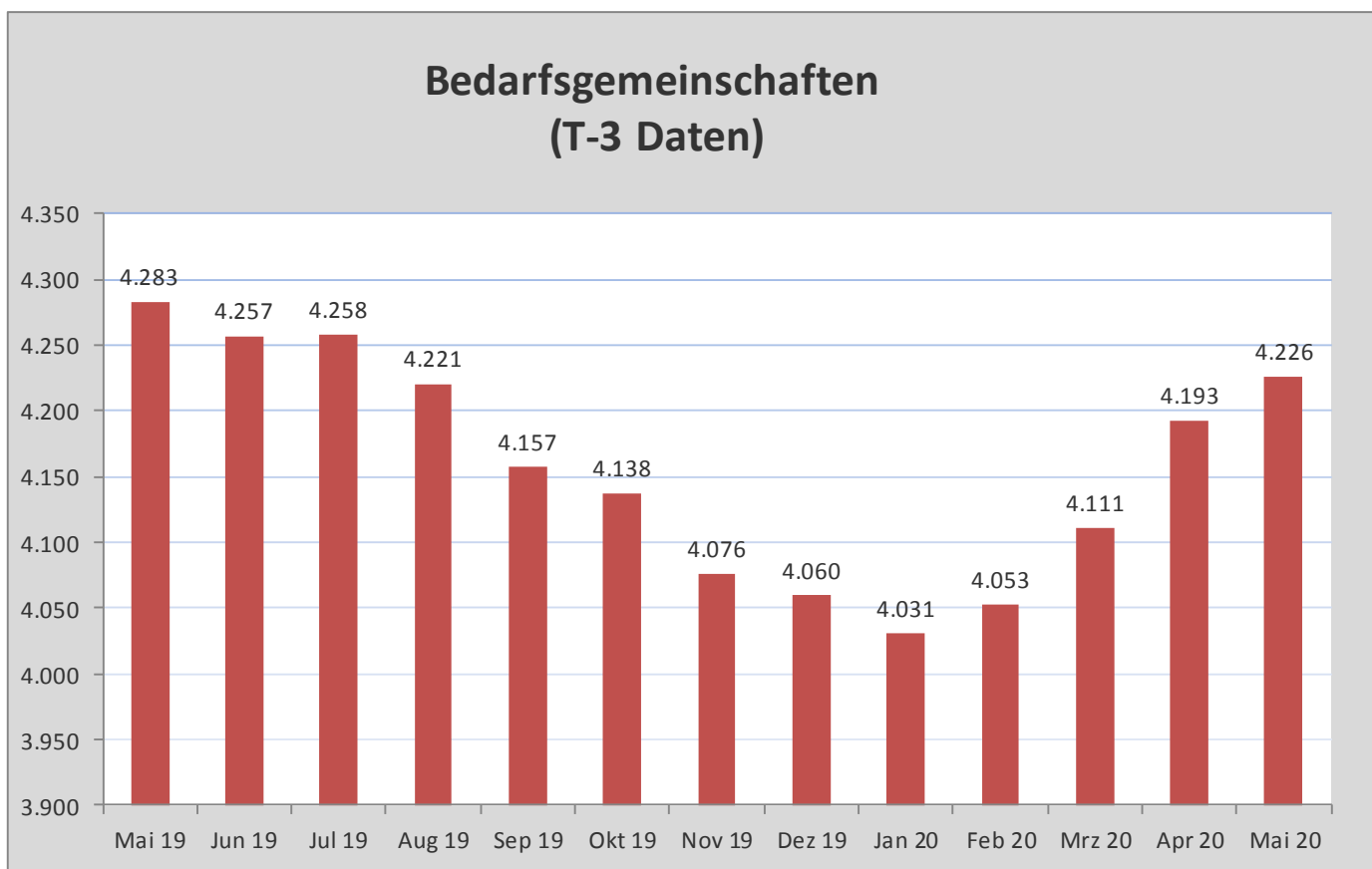
### Arbeitslose im Rechtskreis SGB II (T-0 Daten)

Stadt / Gemeinde	Sep 20	Aug 20	Sep 19
Ascheberg	101	108	122
Billerbeck	47	42	50
Coesfeld	345	352	249
Dülmen	419	420	444
Havixbeck	77	75	61
Lüdinghausen	341	350	324
Nordkirchen	59	75	51
Nottuln	278	288	215
Olfen	80	88	74
Rosendahl	52	61	51
Senden	162	198	178
<b>Gesamt</b>	<b>1.961</b>	<b>2.057</b>	<b>1.819</b>
<i>davon weibl.</i>	<b>931</b>	<b>991</b>	<b>879</b>
<i>davon U25</i>	<b>211</b>	<b>248</b>	<b>216</b>
<i>davon weibl.</i>	<b>83</b>	<b>107</b>	<b>101</b>

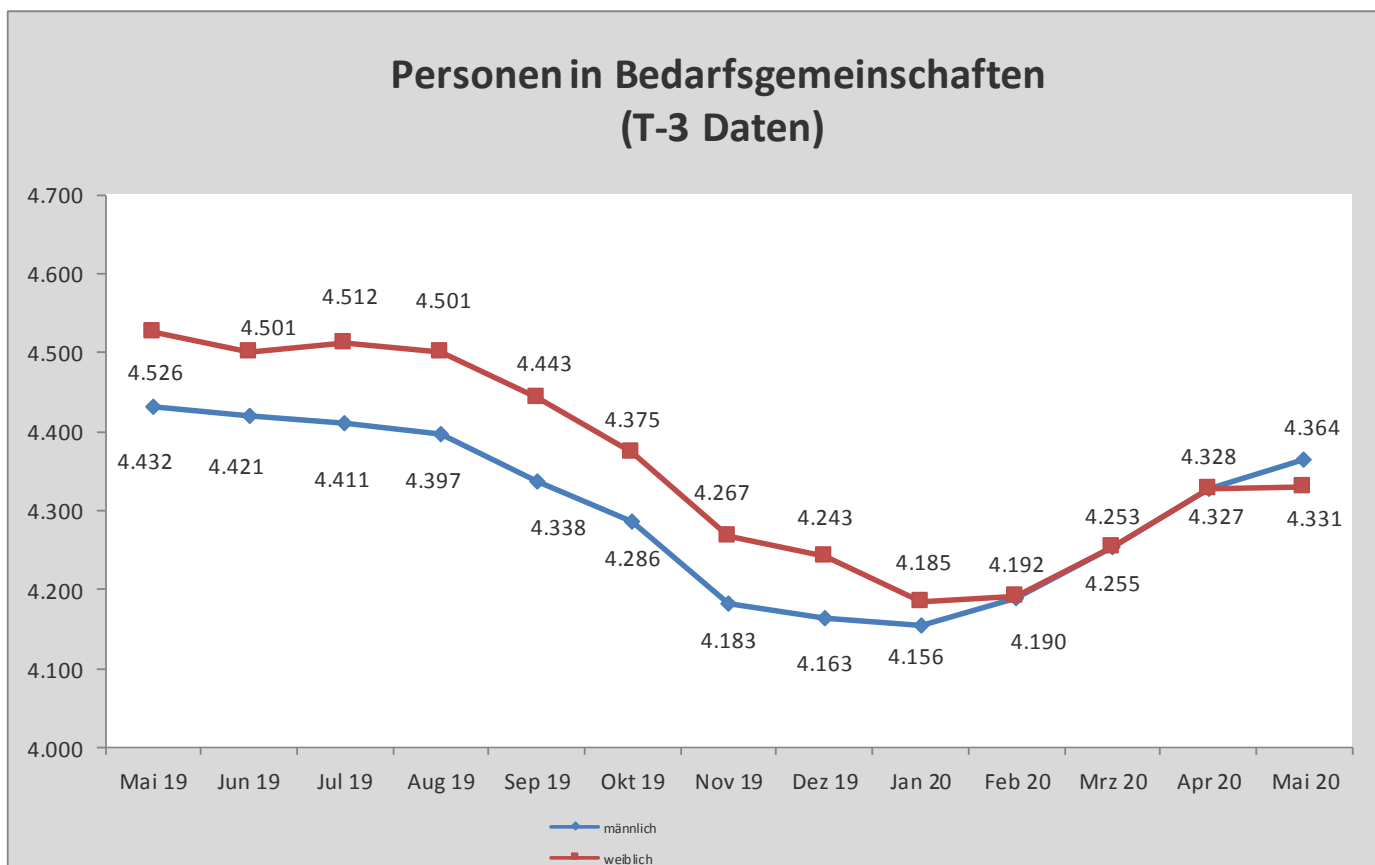
### Arbeitslosenzahlen SGB II nach Geschlecht (T-0 Daten)



Bedarfsgemeinschaften SGB II (T-3 Daten)			
Stadt / Gemeinde	Mai 20	Apr 20	Mai 19
Ascheberg	253	254	253
Billerbeck	170	167	174
Coesfeld	732	721	774
Dülmen	990	980	1.017
Havixbeck	202	190	183
Lüdinghausen	647	644	667
Nordkirchen	155	160	134
Nottuln	354	350	344
Olfen	203	204	198
Rosendahl	136	140	145
Senden	384	383	394
<b>Gesamt</b>	<b>4.226</b>	<b>4.193</b>	<b>4.283</b>



Personen in Bedarfsgemeinschaften (T-3 Daten)			
Stadt / Gemeinde	Mai 20	Apr 20	Mai 19
Ascheberg	580	588	583
Billerbeck	364	358	391
Coesfeld	1.440	1.435	1.558
Dülmen	2.025	2.010	2.086
Havixbeck	394	372	367
Lüdinghausen	1.216	1.218	1.253
Nordkirchen	294	304	271
Nottuln	790	770	779
Olfen	402	401	405
Rosendahl	338	342	376
Senden	852	857	853
<b>Gesamt</b>	<b>8.695</b>	<b>8.655</b>	<b>8.922</b>



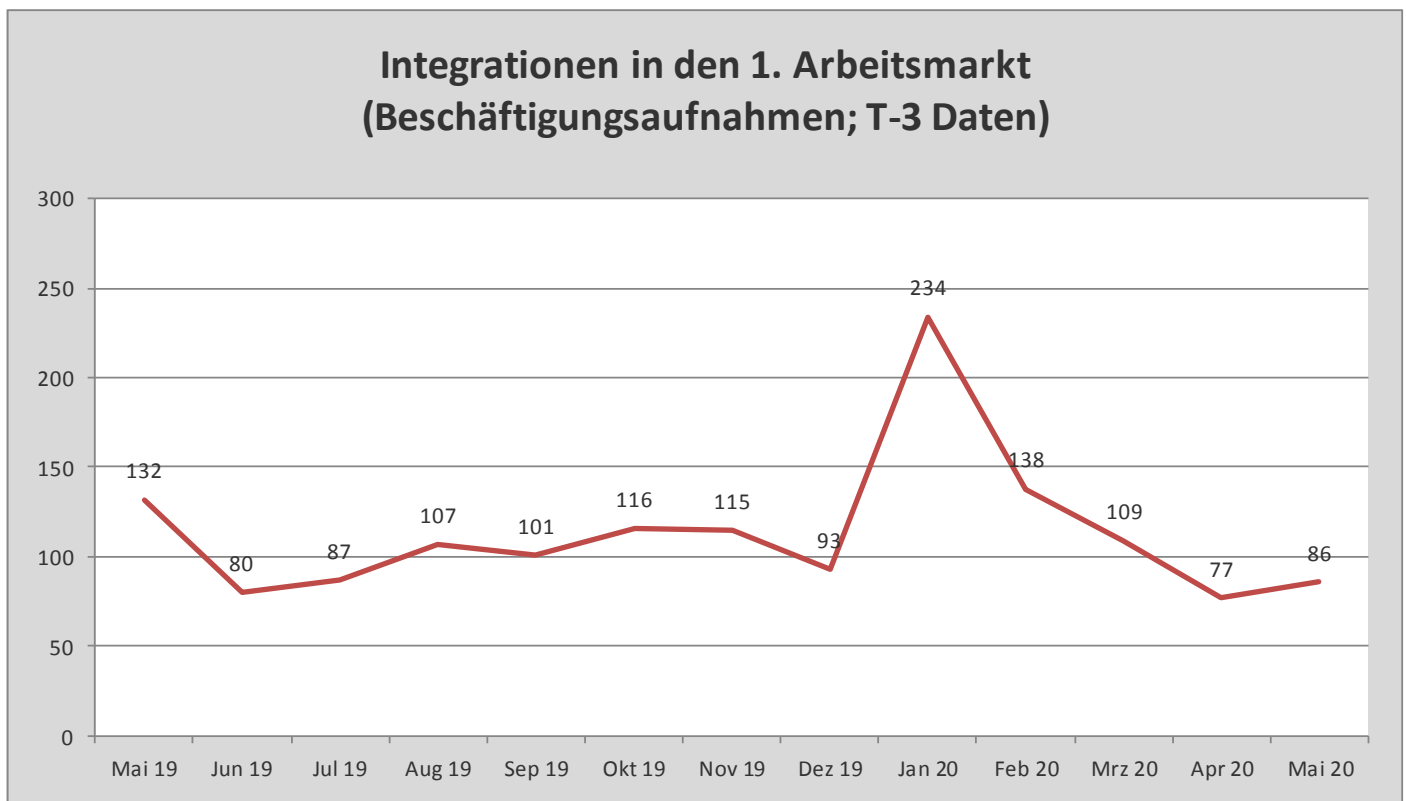
## Integrationen in den 1. Arbeitsmarkt <sup>1)</sup> (Beschäftigungsaufnahmen; T-3 Daten)

Stadt / Gemeinde	Mai 20	Apr 20	Mai 19
Ascheberg	4	7	*)
Billerbeck	3	4	5
Coesfeld	12	11	20
Dülmen	23	17	32
Havixbeck	6	3	8
Lüdinghausen	10	8	11
Nordkirchen	7	3	5
Nottuln	11	7	10
Olfen	7	12	*)
Rosendahl	0	4	4
Senden	3	5	14
<b>Gesamt</b>	<b>86</b>	<b>77</b>	<b>132</b>

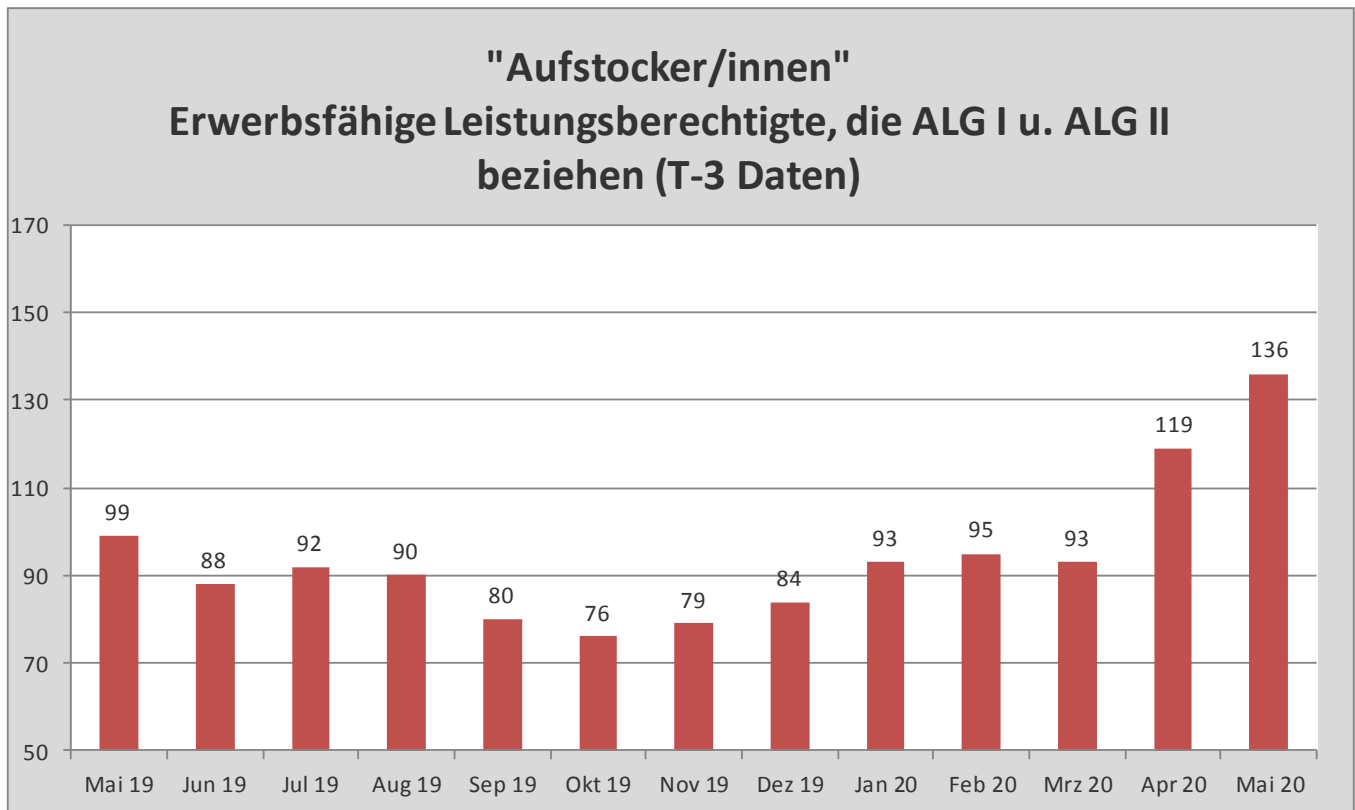
<sup>1)</sup> = Nur versicherungspflichtige Beschäftigungen (ohne geringfügige bzw. öffentlich geförderte Beschäftigungen)

\*) = Anzahl Beschäftigungsaufnahmen <3 sind im Gesamtwert enthalten, werden jedoch nicht gemeindescharf ausgewiesen.

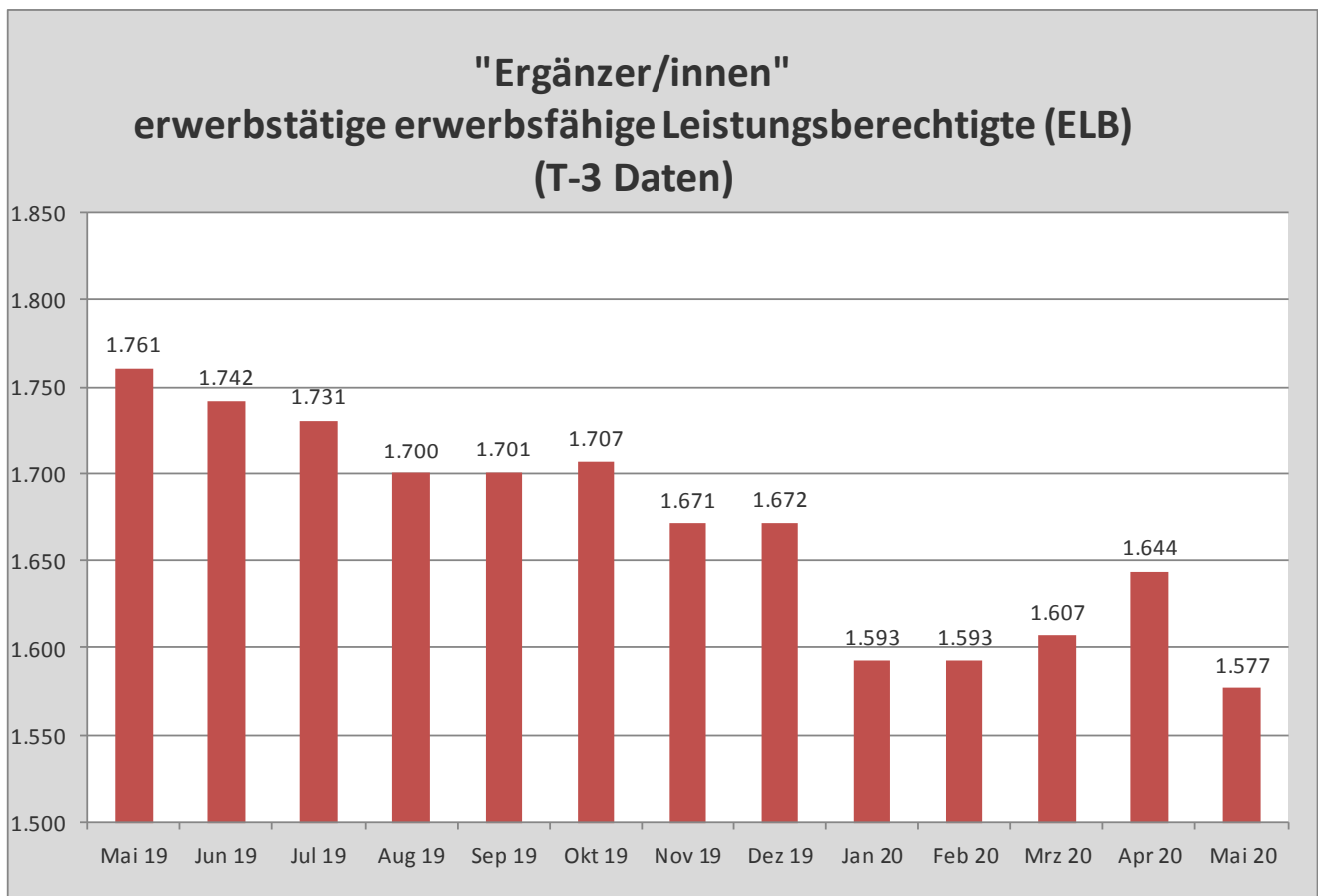
(Quelle: Grunddaten zu den Kennzahlen gem. §48a SGB II)





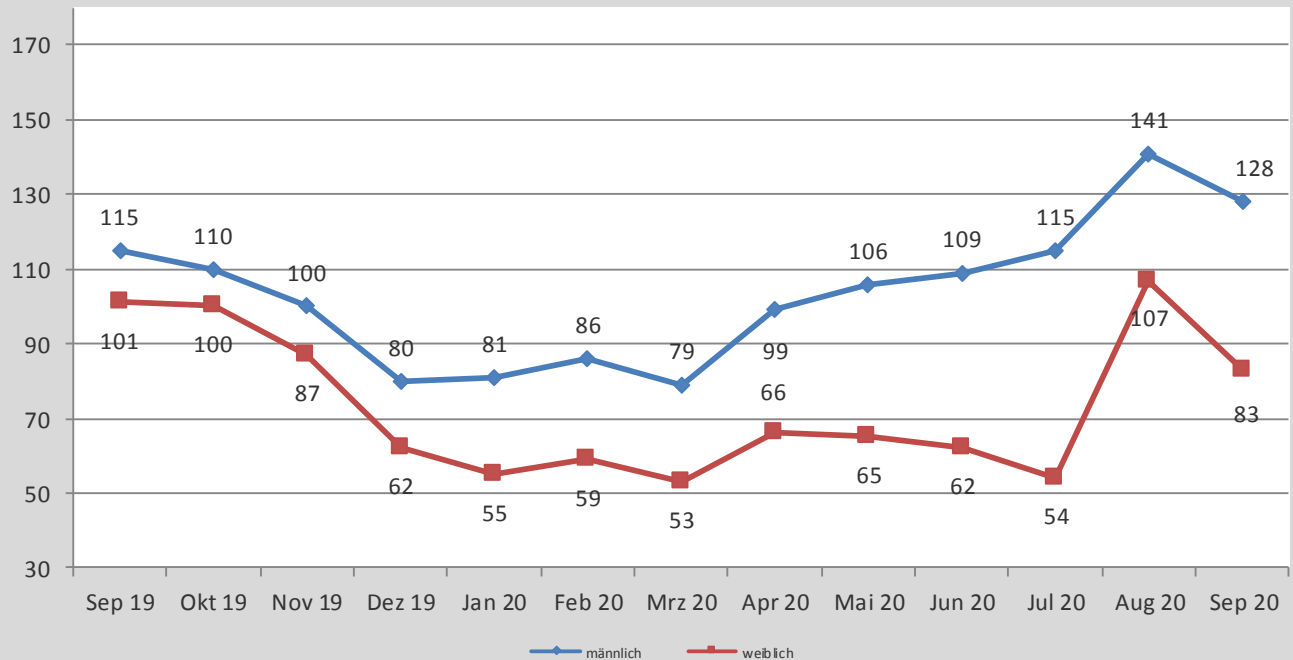


Mit dem Begriff „Aufstocker“ werden diejenigen Personen bezeichnet, die neben Arbeitslosengeld auch SGB II-Leistungen beziehen. Es handelt sich demnach um Personen, deren Arbeitslosengeld nicht ausreicht, um den Bedarf der Bedarfsgemeinschaft zu decken. Ab dem 01.01.2017 ist die Agentur für Arbeit für die berufliche Integration dieses Personenkreises zuständig.

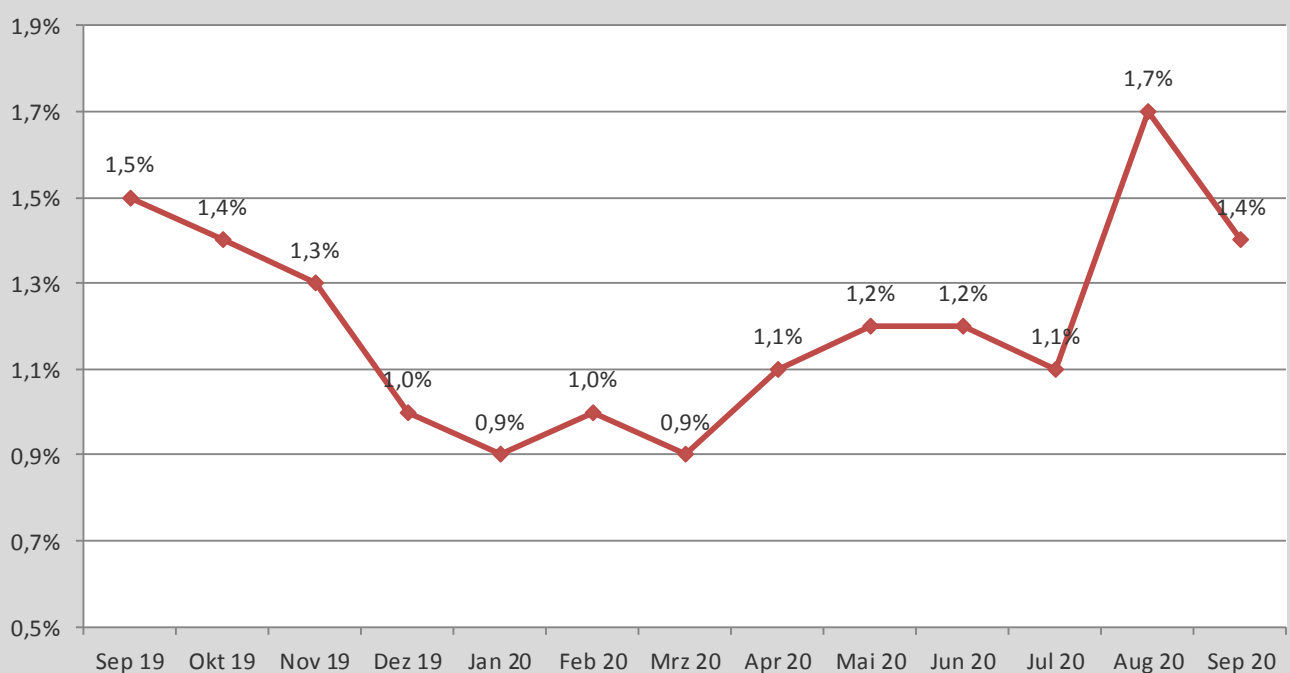


„Ergänzer“ sind erwerbsfähige Leistungsberechtigte, die erwerbstätig sind und gleichzeitig ergänzend Arbeitslosengeld II beziehen.

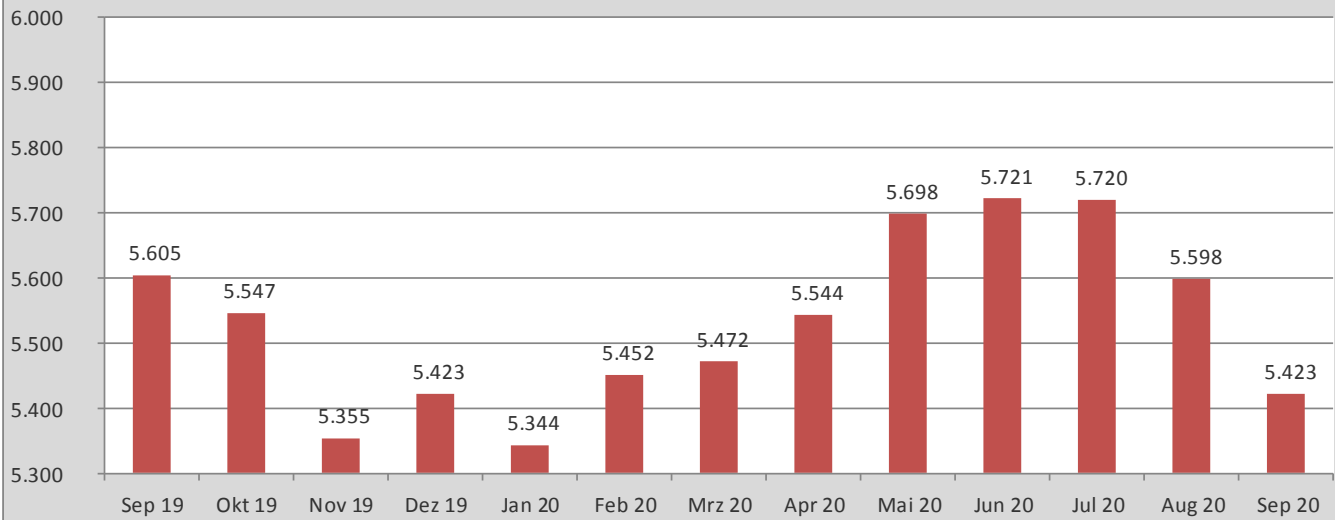
### U25 Arbeitslose SGB II (T-0 Daten) nach Geschlecht



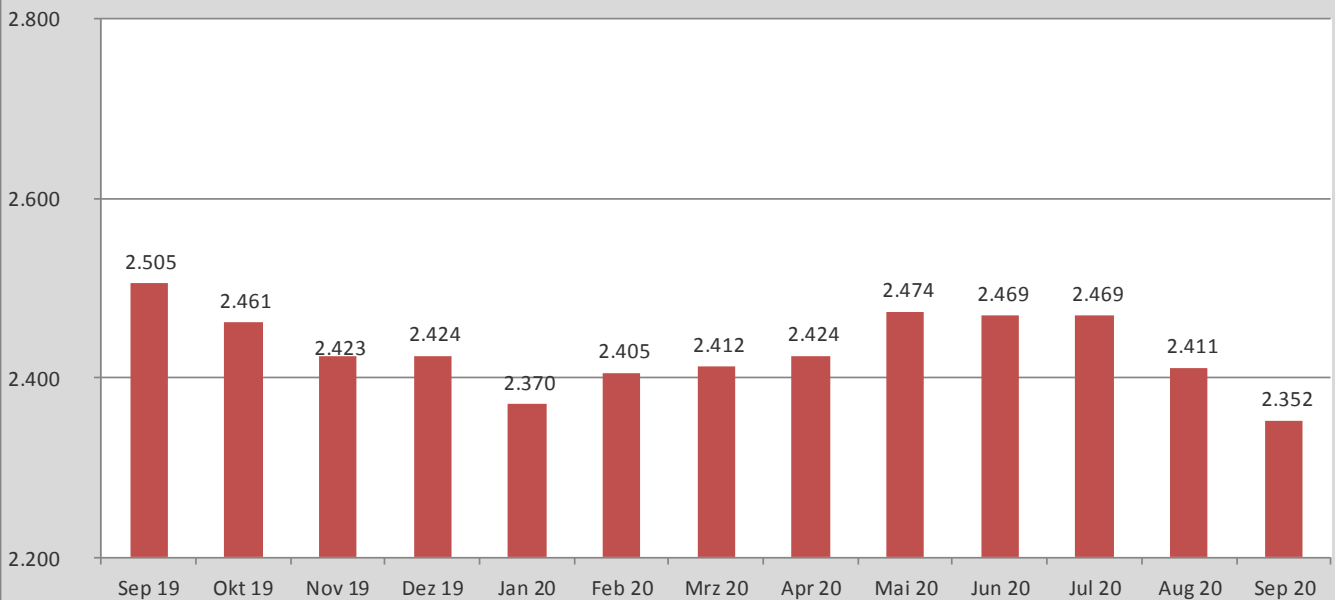
### Arbeitslosenquote SGB II - U25 (T-0 Daten)



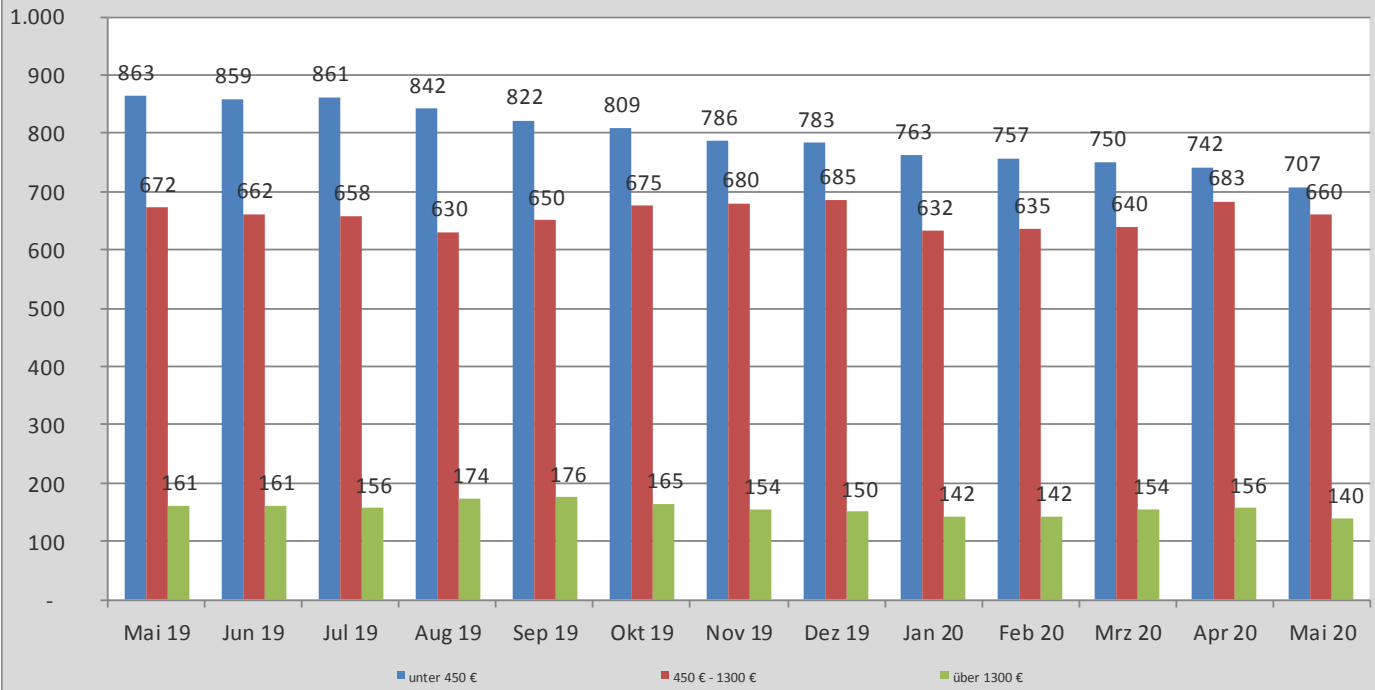
### Erwerbsfähige Leistungsberechtigte - ELB (T-0 Daten)



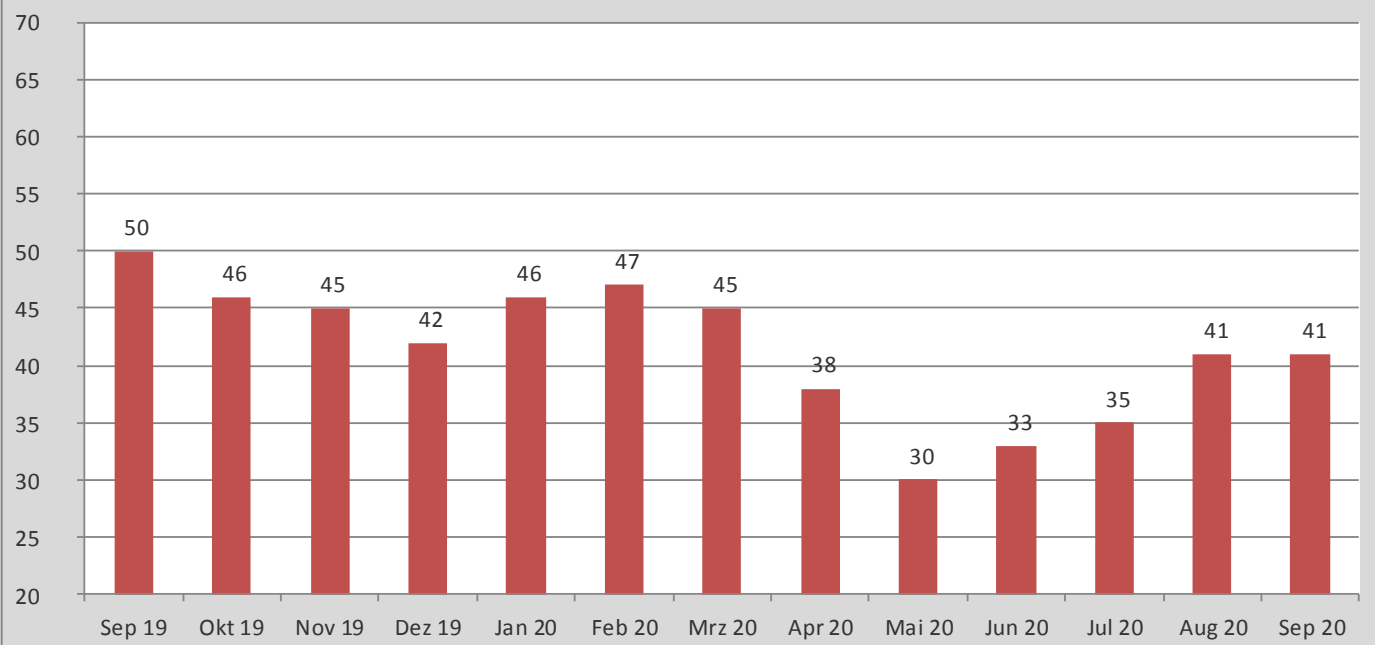
### Nicht erwerbsfähige Leistungsberechtigte - NEF (T-0 Daten)



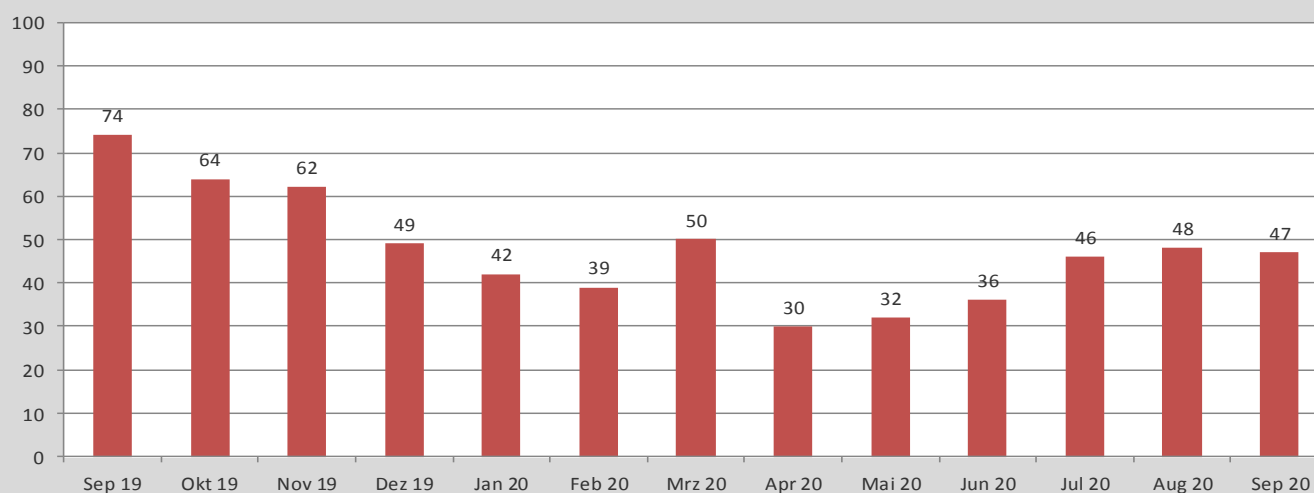
### Erwerbstätige Arbeitslosengeld II - Bezieher gestaffelt nach Höhe des Brutto-Einkommens (T-3 Daten)



### Besetzte Plus-Job-Stellen - (T-0 Daten)



### Abgang an Arbeitslosen in Erwerbstätigkeit im Rechtskreis SGB II (T-0 Daten)



### Förderungsleistungen und -maßnahmen

	Festgeschrieb. Bestand für den Berichtsmonat Juni 2020	Vorläufiger Bestand für den Berichtsmonat September 2020
Bestand gültiger Teilnehmer an Maßnahmen:	<b>633</b>	<b>621</b>
davon: Aktivierung und berufliche Eingliederung	<b>422</b>	<b>428</b>
Berufswahl und Berufsausbildung	<b>45</b>	<b>35</b>
Berufliche Weiterbildung	<b>37</b>	<b>31</b>
Aufnahme einer Erwerbstätigkeit	<b>36</b>	<b>32</b>
Besondere Maßnahmen Reha	<b>6</b>	<b>4</b>
Beschäftigung schaffende Maßnahmen	<b>37</b>	<b>41</b>
Freie / Sonstige Förderung	<b>50</b>	<b>50</b>
Bestand drittfinanzierte Förderungen	<b>285</b>	<b>167</b>

\*) = Zahlenwerte von 1 oder 2 werden anonymisiert.

### Bestand gültiger Teilnehmer an Maßnahmen - Festgeschriebener Bestand

Monat	Jahr 2020	Jahr 2019
Januar	774	652
Februar	779	698
März	802	674
April	723	665
Mai	659	660
Juni	633	654
Juli	614*	604
August	568*	559
September	621*	634
Oktober		674
November		746
Dezember		774
<b>Gesamt</b>	<b>6.173*</b>	<b>7.994</b>

\*vorläufiger Bestand

**Allgemeine Informationen zur Statistik**

Der Kreis Coesfeld ist als sogenannter Optionskreis vom Bund zugelassener kommunaler Träger der Aufgaben nach dem SGB II, Grundsicherung für Arbeitssuchende (Arbeitslosengeld II). Er nimmt diese Aufgaben eigenständig und unabhängig von der Agentur für Arbeit wahr. Die Städte und Gemeinden im Kreis Coesfeld bewilligen im Auftrag des Kreises Coesfeld das Arbeitslosengeld II und stellen die Ansprechpartner/innen in den Rathäusern vor Ort. Sämtliche Angaben im Monatsbericht beziehen sich auf die **amtlichen Statistiken der Bundesagentur für Arbeit**.

**Qualitative Gesamtbewertung der Genauigkeit**

Die Datengewinnung aus Geschäftsdaten stellt eine hohe Genauigkeit sicher. Aufgrund von Verarbeitungsfehlern und Ausfällen bei der Datenlieferung kann es zu einer unvollständigen Datenlage kommen, die jedoch durch Schätzwerte ausgeglichen wird. In der Regel ist die Vollständigkeit der Daten nach dreimonatiger Wartezeit erreicht (z. B. nachträgliche Bewilligungen oder Rücknahmen von Bewilligungen sowie fehlerhafte Datenlieferungen). Soweit im Monatsbericht aktuelle Daten abgebildet wurden, handelt es sich um T-0 Daten.