

Monatsbericht Mai 2020

Herausgeber:

Kreis Coesfeld

Der Landrat

Jobcenter

48651 Coesfeld

Tel.: 02541 / 18 - 5800

Fax: 02541 / 18 - 5899

© Foto Titel: goodluz – fotolia.com

Der Kreis im Internet: www.kreis-coesfeld.de

Das Jobcenter im Internet: www.jobcenter-kreis-coesfeld.de

E-Mail: jobcenter@kreis-coesfeld.de



Presseerklärung des Landrates zur Entwicklung der Arbeitslosenquote der SGB-II-Leistungsempfänger:



Landrat Dr. Christian Schulze Pellengahr

Leichter Anstieg der Arbeitslosenzahl im SGB-II-Bereich

03.06.2020/Kreis Coesfeld. Die Jobcenter im Kreis Coesfeld betreuten im Mai 2020 insgesamt 1918 arbeitslose Personen. Damit stieg die Anzahl der Arbeitslosen im Rechtskreis SGB II im Vergleich zum Vormonat um 20 Personen. Die anteilige SGB-II-Arbeitslosenquote liegt unverändert bei 1,5 Prozent. Die Quote aller Arbeitslosen (SGB II und SGB III) im Kreis Coesfeld liegt ebenso unverändert bei 3,2 Prozent. Derzeit werden 894 arbeitslose Frauen und 1024 arbeitslose Männer von den örtlichen Jobcentern im Kreis Coesfeld betreut.

„Im Mai 2020 ist ein leichter Anstieg um 20 von Arbeitslosigkeit betroffene Personen zu verzeichnen. Gegenüber dem Vormonat ist die Auswirkung der Corona-Pandemie in Bezug auf Arbeitslosigkeit nicht mehr so stark ausgefallen“, betont Landrat Dr. Christian Schulze Pellengahr in seiner Stellungnahme zur Entwicklung der Arbeitslosenzahlen im SGB II – und führt weiter aus: „Die vorrangigen Bemühungen des Jobcenters sind weiterhin darauf gerichtet, den von der Krise betroffenen Menschen auch ergänzende Leistungen zum Lebensunterhalt schnellstmöglich zu gewähren“. Es sei festzustellen, dass die erwartete Frühjahrsbelebung auf dem Arbeitsmarkt geringer ausfällt. „Die gegenwärtigen Entwicklungen um die Corona-Pandemie haben viele Menschen in ganz unterschiedlichen Lebenslagen getroffen, für die weiterhin unsere Jobcenter-Mitarbeiterinnen und -Mitarbeiter mit konkreten Hilfsangeboten bereitstehen“, so der Landrat.

Hinweis zum Monatsbericht: „T-0 Daten“ sind die aktuell gemeldeten Statistikdaten für den laufenden Monat; „T-3 Daten sind die nach Ablauf von 3 Monaten gemeldeten statistischen Daten inklusive der Nachmeldungen für die Vormonate.

Arbeitslosenquote bezogen auf alle zivilen Erwerbspersonen (T-0 Daten):

Mai 20	Apr 20	Mai 19
3,2%	3,2%	2,7%

SGB II - Quote bezogen auf alle zivilen Erwerbspersonen (T-0 Daten):

Mai 20	Apr 20	Mai 19
1,5%	1,5%	1,5%

SGB III - Quote bezogen auf alle zivilen Erwerbspersonen (T-0 Daten):

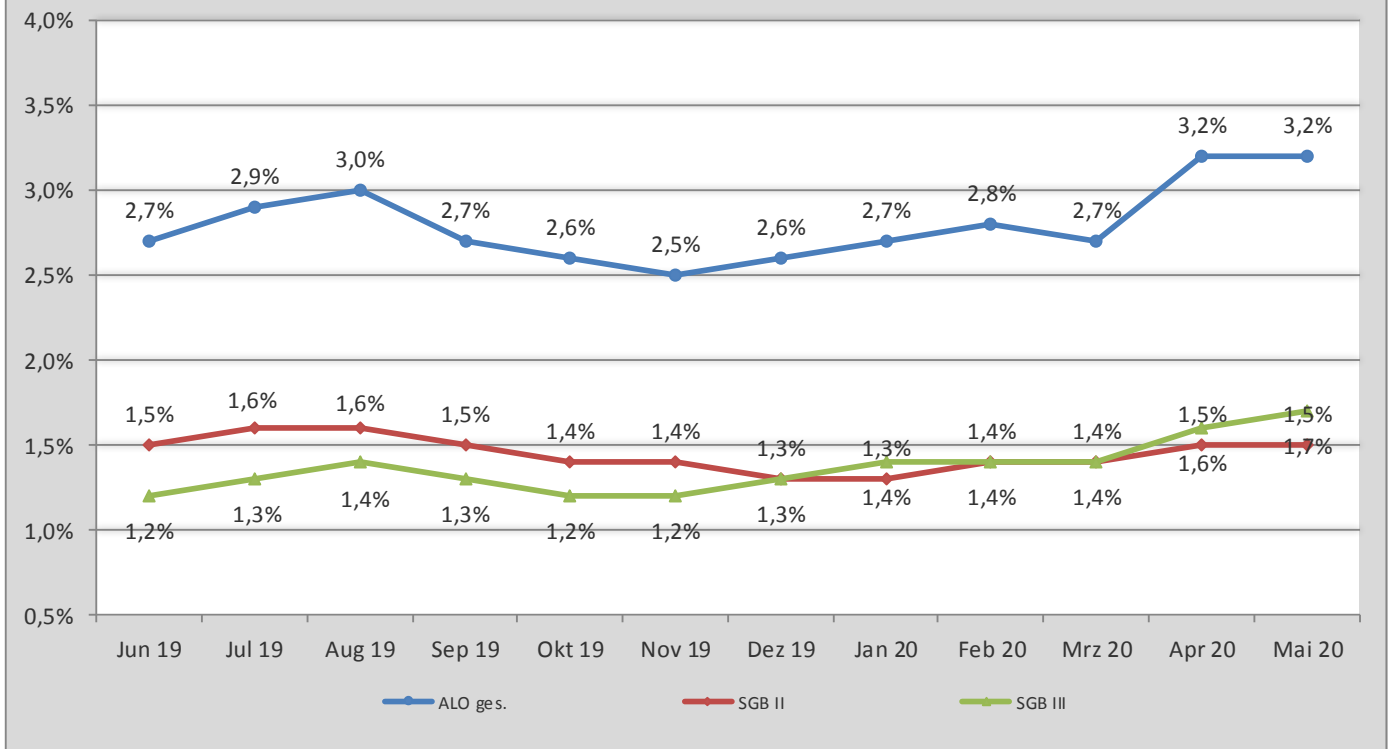
Mai 20	Apr 20	Mai 19
1,7%	1,6%	1,2%

Eckdaten der Grundsicherung im Mai 2020 (T-0 Daten)

Bedarfsgemeinschaften:	4.183
Personen in Bedarfsgemeinschaften:	8.650
darunter: erwerbsfähige Leistungsberechtigte:	5.698
nicht erwerbsfähige Leistungsberechtigte :	2.474

Arbeitslosenquote (T-0 Daten)

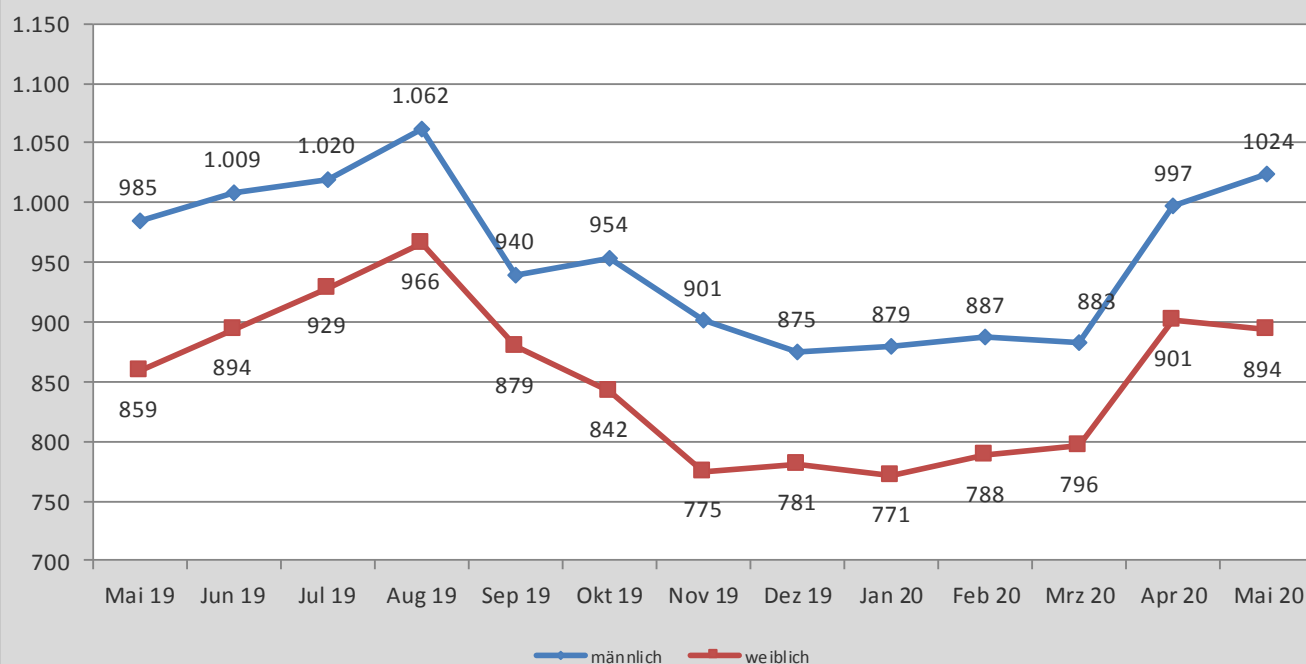
(bezogen auf alle zivilen Erwerbspersonen)



Arbeitslose im Rechtskreis SGB II (T-0 Daten)

Stadt / Gemeinde	Mai 20	Apr 20	Mai 19
Ascheberg	102	98	103
Billerbeck	36	50	59
Coesfeld	357	315	309
Dülmen	410	417	460
Havixbeck	55	68	79
Lüdinghausen	342	331	298
Nordkirchen	61	77	44
Nottuln	257	248	235
Olfen	82	78	51
Rosendahl	51	52	52
Senden	165	164	154
Gesamt	1.918	1.898	1.844
<i>davon weibl.</i>	894	901	859
<i>davon U25</i>	171	165	188
<i>davon weibl.</i>	65	66	85

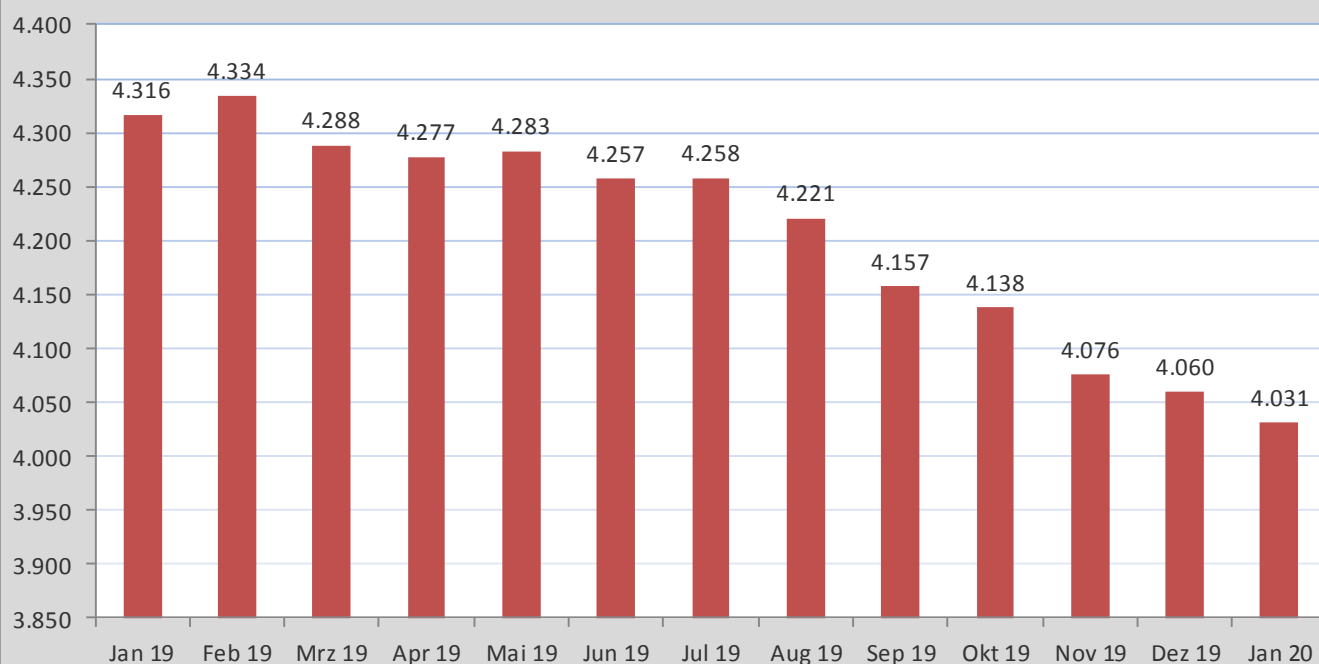
Arbeitslosenzahlen SGB II nach Geschlecht (T-0 Daten)



Bedarfsgemeinschaften SGB II (T-3 Daten)

Stadt / Gemeinde	Jan 20	Dez 19	Jan 19
Ascheberg	234	230	233
Billerbeck	163	164	175
Coesfeld	710	720	794
Dülmen	945	961	1.028
Havixbeck	173	173	190
Lüdinghausen	633	634	661
Nordkirchen	153	151	136
Nottuln	332	336	355
Olfen	187	182	193
Rosendahl	136	139	145
Senden	365	370	406
Gesamt	4.031	4.060	4.316

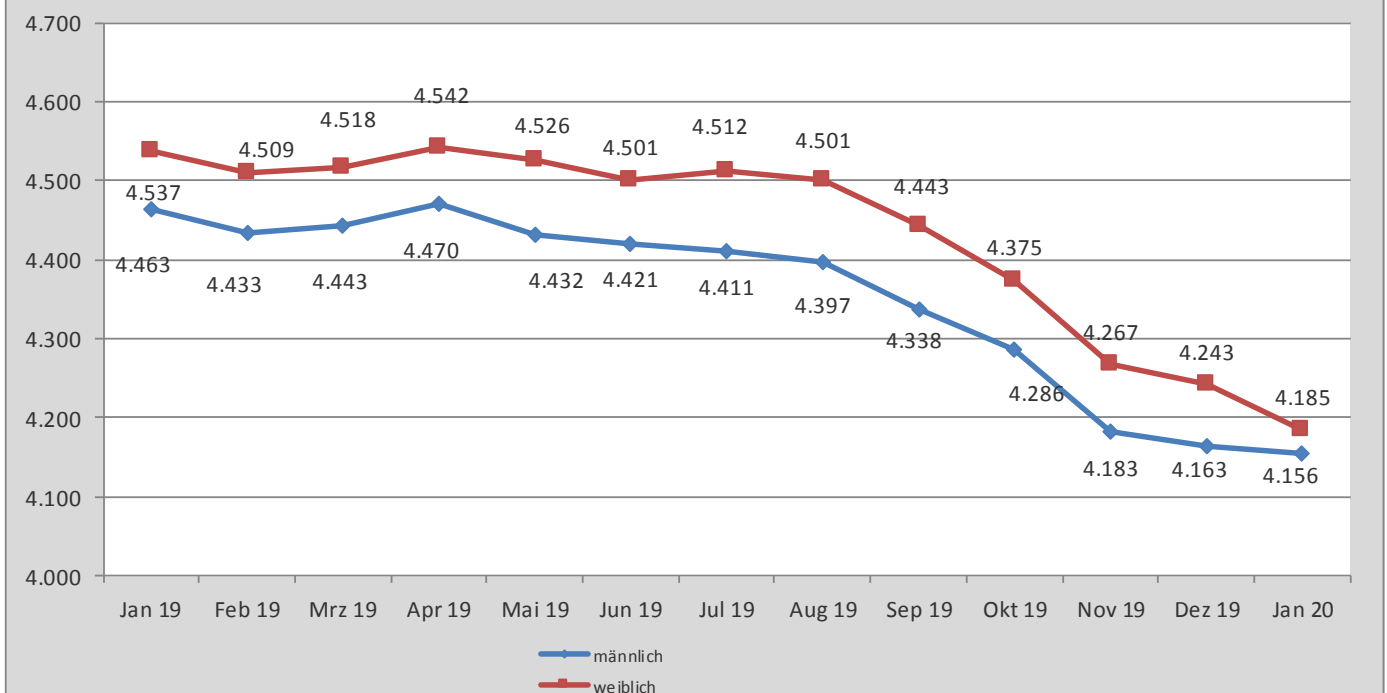
Bedarfsgemeinschaften (T-3 Daten)



Personen in Bedarfsgemeinschaften (T-3 Daten)

Stadt / Gemeinde	Jan 20	Dez 19	Jan 19
Ascheberg	541	519	553
Billerbeck	349	358	402
Coesfeld	1.421	1.448	1.568
Dülmen	1.931	1.978	2.074
Havixbeck	352	357	382
Lüdinghausen	1.187	1.197	1.256
Nordkirchen	302	291	272
Nottuln	738	737	798
Olfen	372	356	391
Rosendahl	347	358	368
Senden	801	807	897
Gesamt	8.341	8.406	8.961

Personen in Bedarfsgemeinschaften (T-3 Daten)



Integrationen in den 1. Arbeitsmarkt ¹⁾

(Beschäftigungsaufnahmen; T-3 Daten)

Stadt / Gemeinde	Jan 20	Dez 19	Jan 19
Ascheberg	5	3	*)
Billerbeck	3	*)	4
Coesfeld	9	11	22
Dülmen	16	22	20
Havixbeck	*)	*)	5
Lüdinghausen	12	7	9
Nordkirchen	3	5	3
Nottuln	6	7	5
Olfen	*)	3	*)
Rosendahl	*)	*)	6
Senden	11	15	8
Gesamt	69	77	132

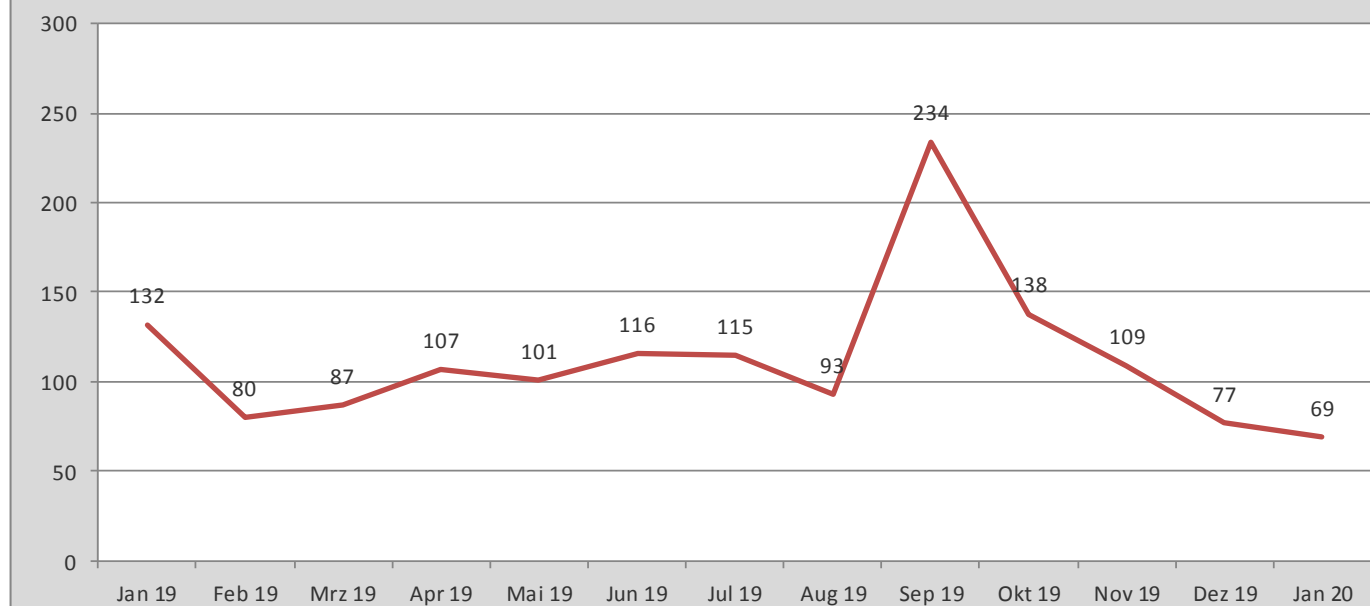
¹⁾ = Nur versicherungspflichtige Beschäftigungen (ohne geringfügige bzw. öffentlich geförderte Beschäftigungen)

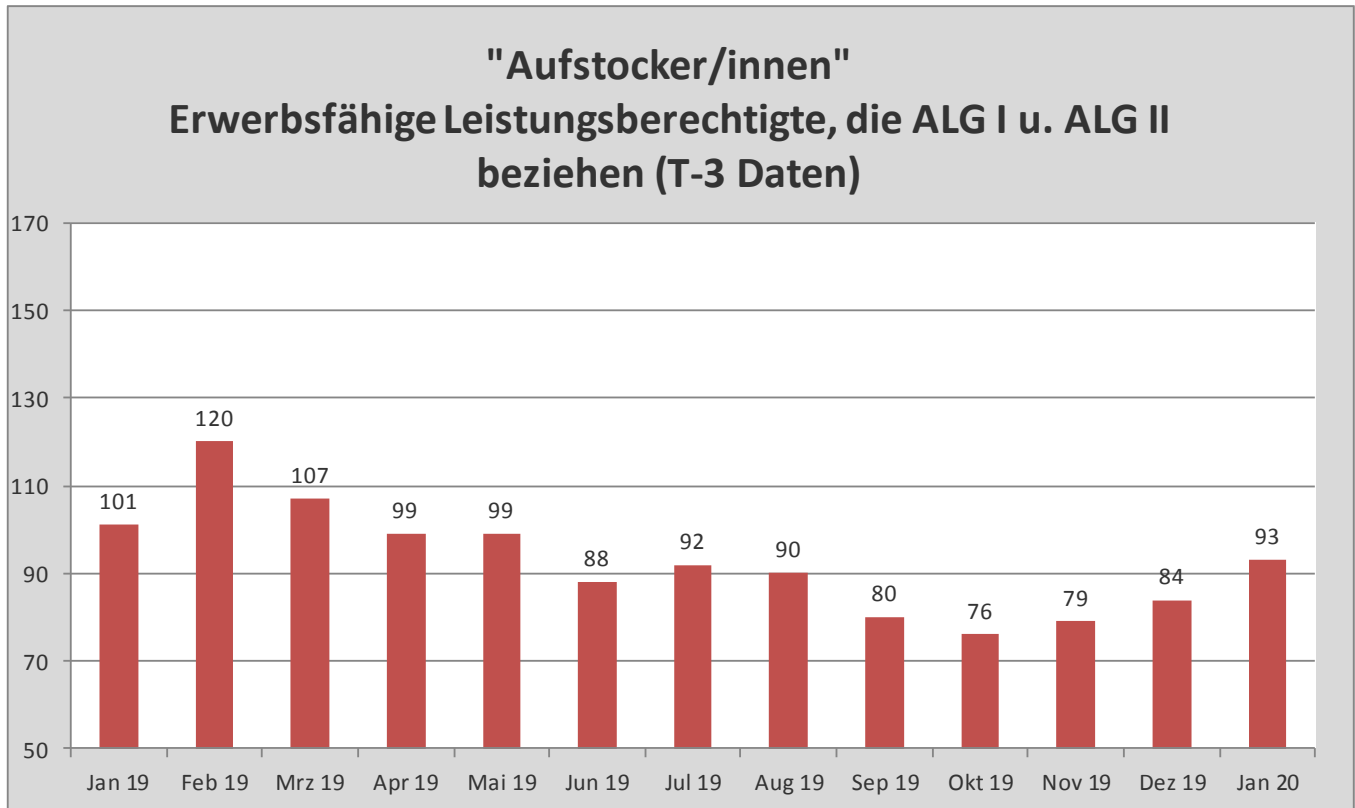
*) = Anzahl Beschäftigungsaufnahmen <3 sind im Gesamtwert enthalten, werden jedoch nicht gemeindegem. ausgewiesen.

(Quelle: Grunddaten zu den Kennzahlen gem. §48a SGB II)

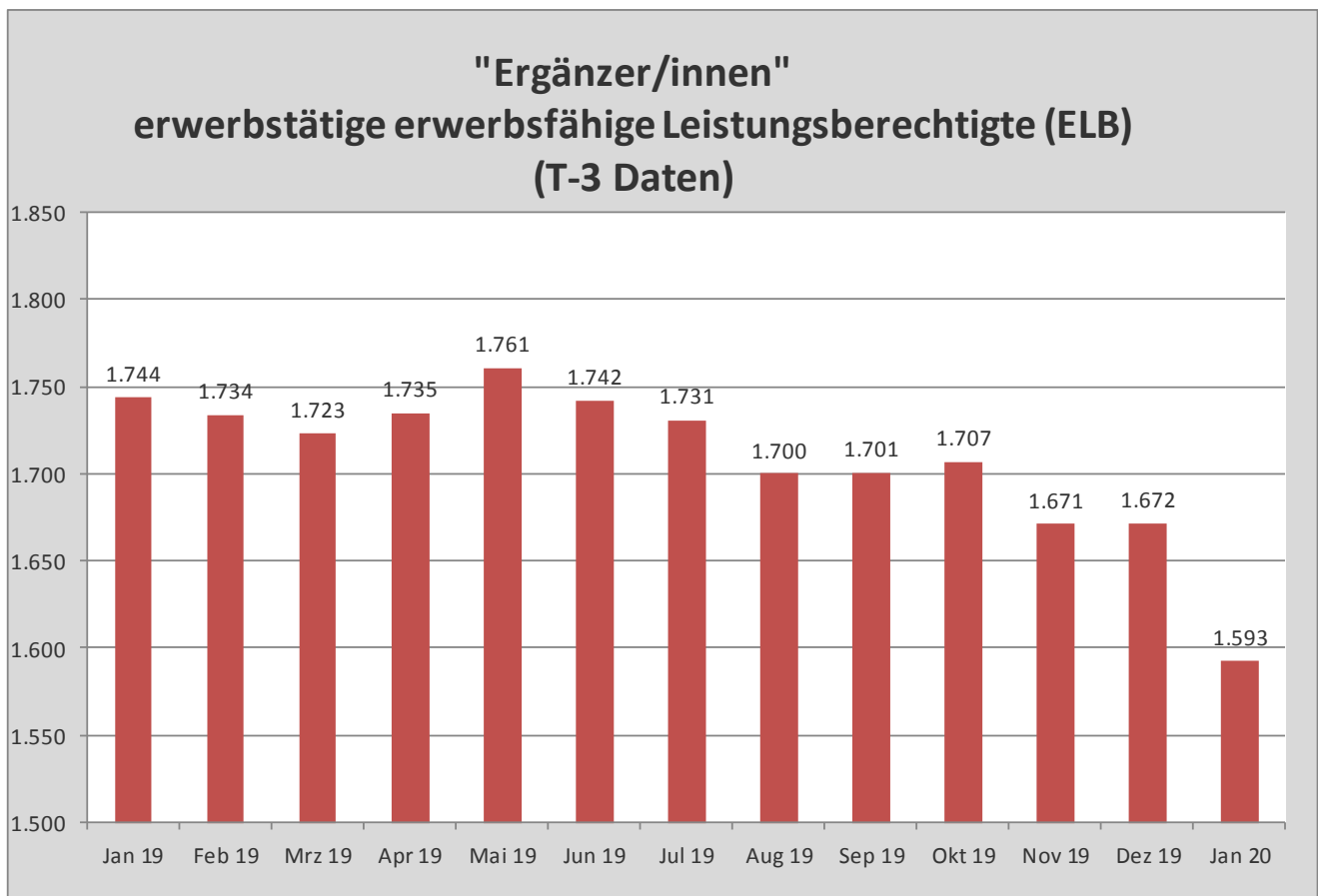
Integrationen in den 1. Arbeitsmarkt

(Beschäftigungsaufnahmen; T-3 Daten)



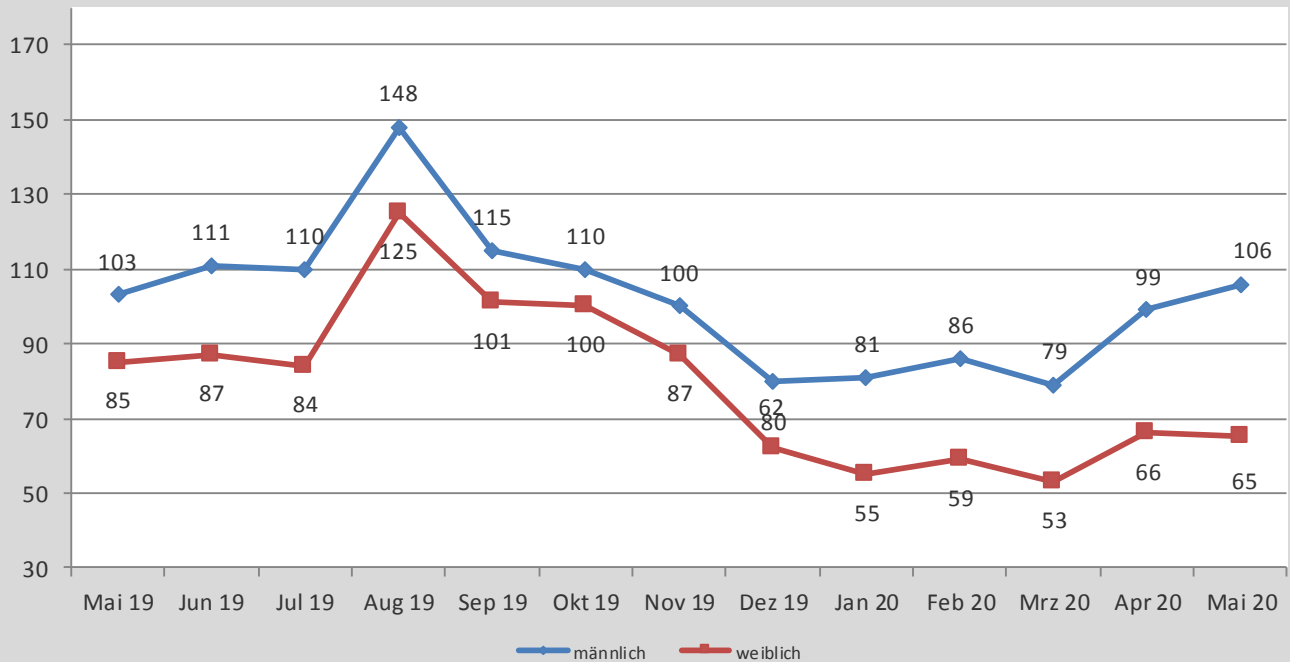


Mit dem Begriff „Aufstocker“ werden diejenigen Personen bezeichnet, die neben Arbeitslosengeld auch SGB II-Leistungen beziehen. Es handelt sich demnach um Personen, deren Arbeitslosengeld nicht ausreicht, um den Bedarf der Bedarfsgemeinschaft zu decken. Ab dem 01.01.2017 ist die Agentur für Arbeit für die berufliche Integration dieses Personenkreises zuständig.

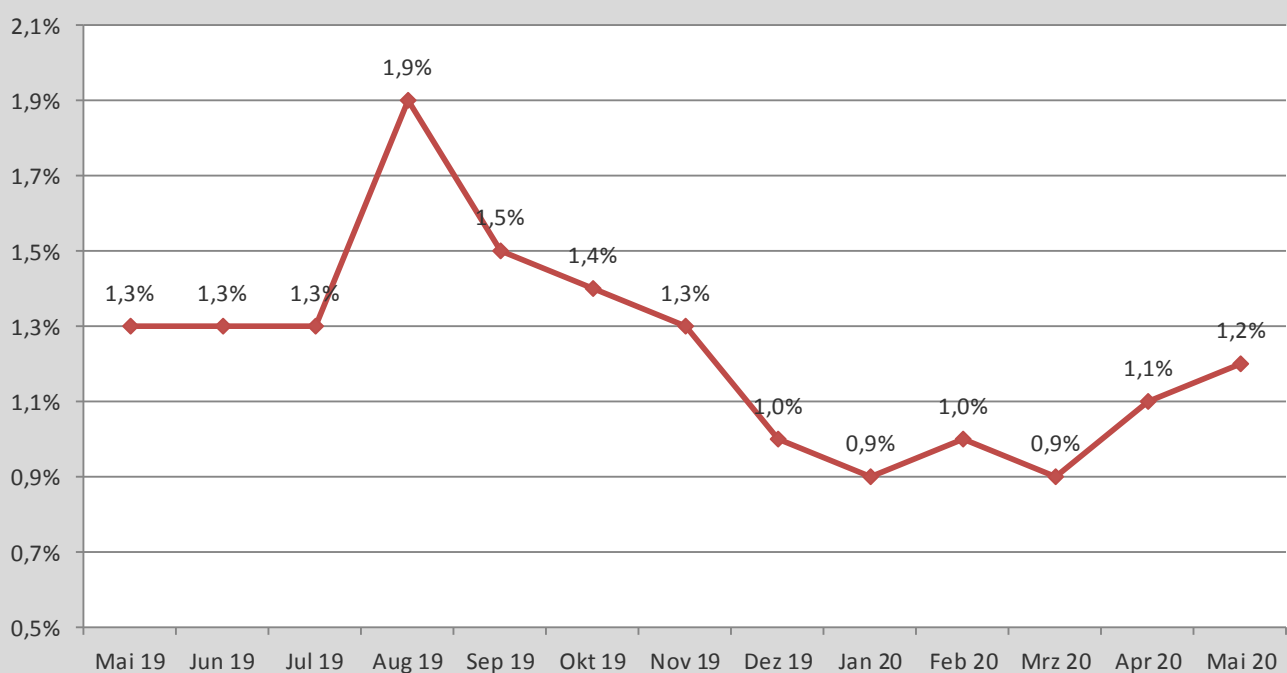


„Ergänzer“ sind erwerbsfähige Leistungsberechtigte, die erwerbstätig sind und gleichzeitig ergänzend Arbeitslosengeld II beziehen.

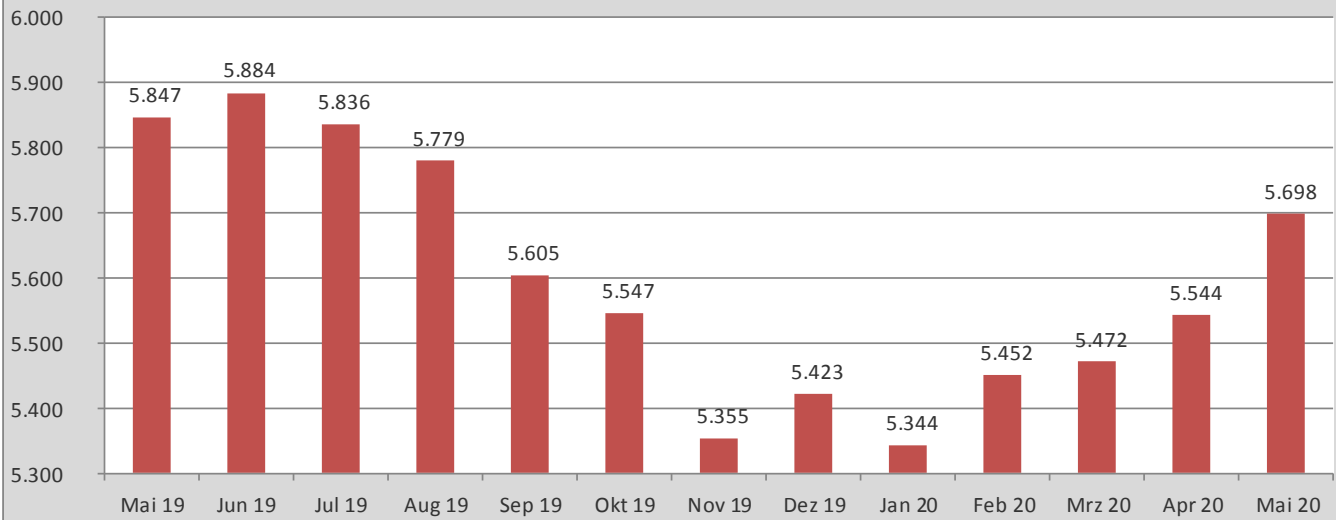
U25 Arbeitslose SGB II (T-0 Daten) nach Geschlecht



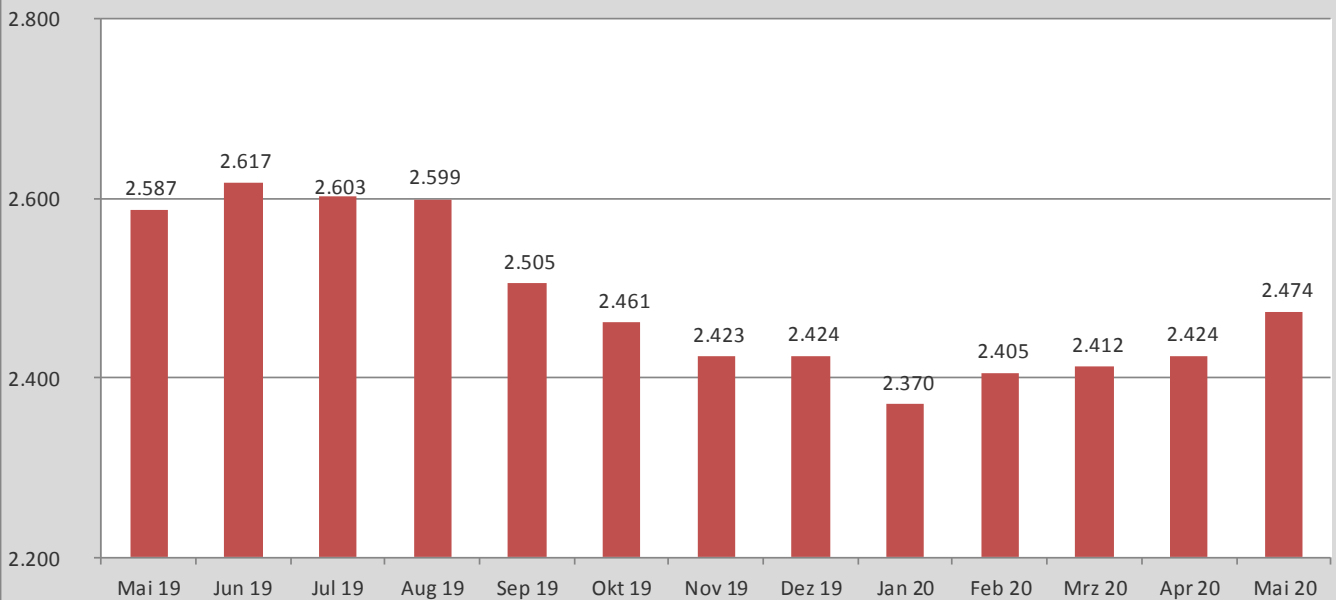
Arbeitslosenquote SGB II - U25 (T-0 Daten)



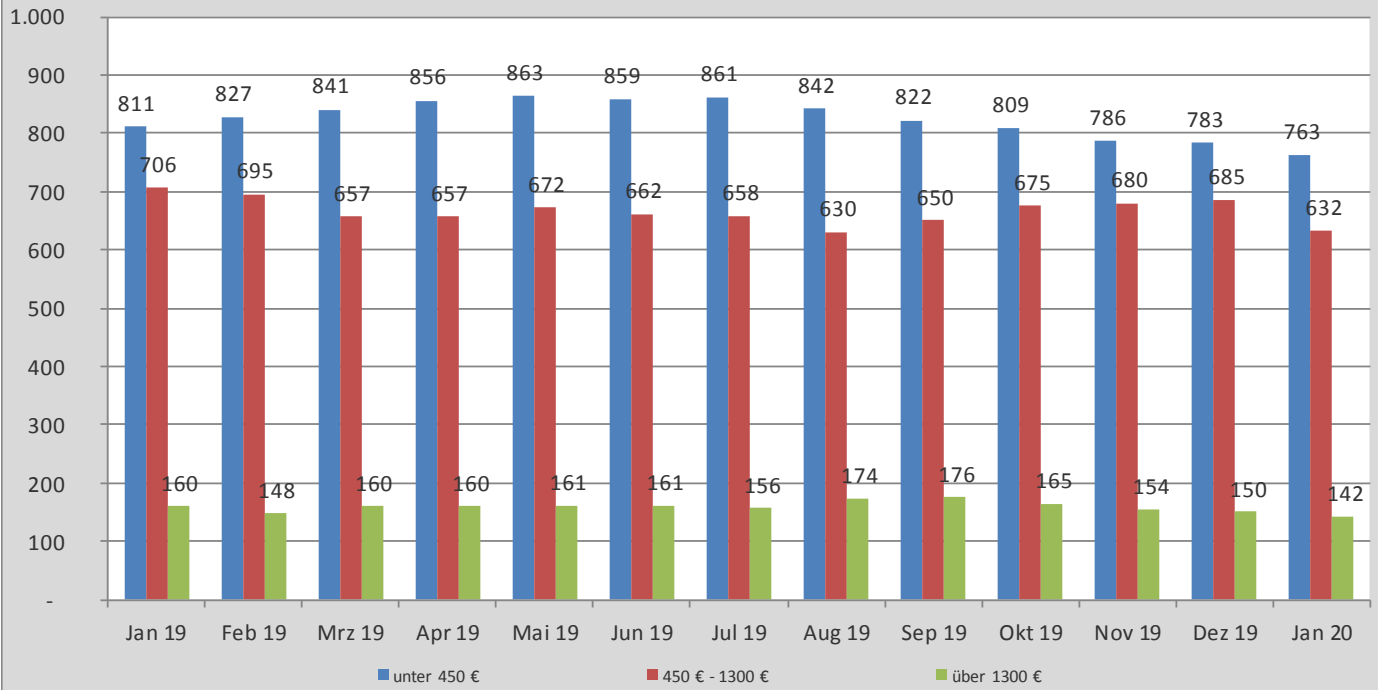
Erwerbsfähige Leistungsberechtigte - ELB (T-0 Daten)



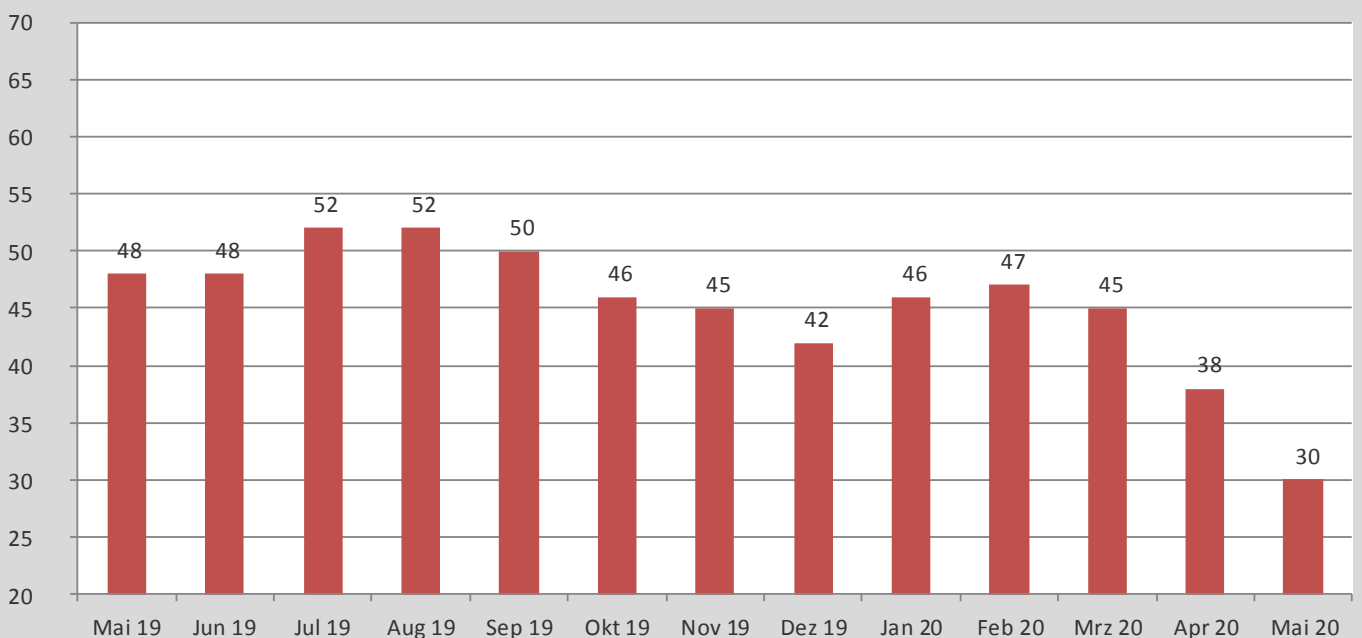
Nicht erwerbsfähige Leistungsberechtigte - NEF (T-0 Daten)



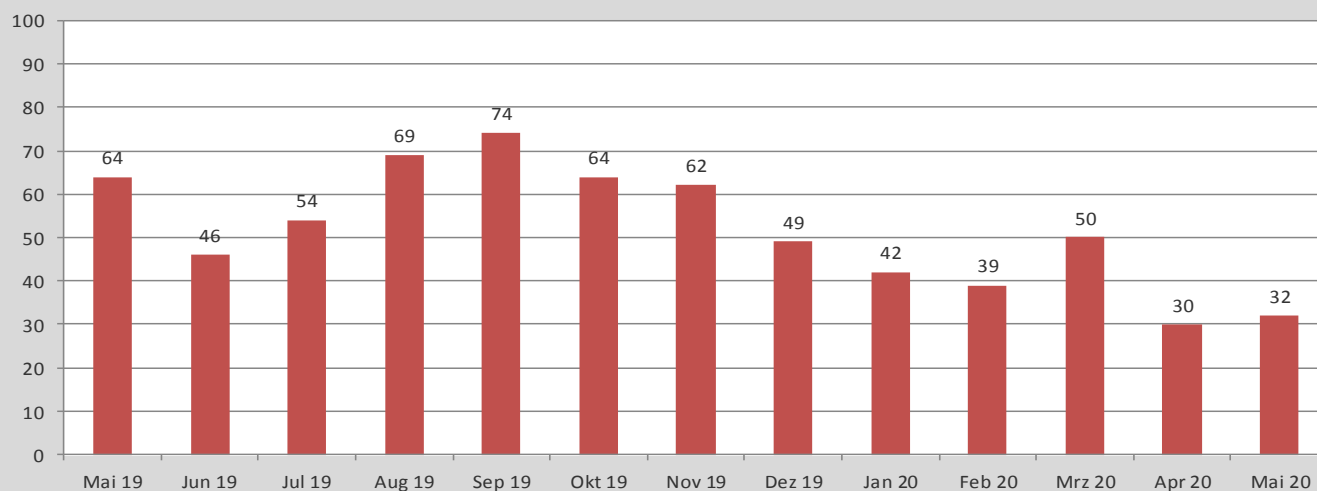
Erwerbstätige Arbeitslosengeld II - Bezieher gestaffelt nach Höhe des Brutto-Einkommens (T-3 Daten)



Besetzte Plus-Job-Stellen - (T-0 Daten)



Abgang an Arbeitslosen in Erwerbstätigkeit im Rechtskreis SGB II (T-0 Daten)



Förderungsleistungen und -maßnahmen

	Festgeschrieb. Bestand für den Berichtsmonat Februar 2020	Vorläufiger Bestand für den Berichtsmonat Mai 2020
Bestand gültiger Teilnehmer an Maßnahmen:	779	645
davon: Aktivierung und berufliche Eingliederung	560	452
Berufswahl und Berufsausbildung	43	46
Berufliche Weiterbildung	44	33
Aufnahme einer Erwerbstätigkeit	33	32
Besondere Maßnahmen Reha	7	8
Beschäftigung schaffende Maßnahmen	49	30
Freie / Sonstige Förderung	43	44
Bestand drittfinanzierte Förderungen	372	261

*) = Zahlenwerte von 1 oder 2 werden anonymisiert.

Bestand gültiger Teilnehmer an Maßnahmen - Festgeschriebener Bestand

Monat	Jahr 2020	Jahr 2019
Januar	774	652
Februar	779	698
März	783*	674
April	703*	665
Mai	645*	660
Juni		654
Juli		604
August		559
September		634
Oktober		674
November		746
Dezember		774
Gesamt	3.684*	7.994

*vorläufiger Bestand

Allgemeine Informationen zur Statistik

Der Kreis Coesfeld ist als sogenannter Optionskreis vom Bund zugelassener kommunaler Träger der Aufgaben nach dem SGB II, Grundsicherung für Arbeitssuchende (Arbeitslosengeld II). Er nimmt diese Aufgaben eigenständig und unabhängig von der Agentur für Arbeit wahr. Die Städte und Gemeinden im Kreis Coesfeld bewilligen im Auftrag des Kreises Coesfeld das Arbeitslosengeld II und stellen die Ansprechpartner/innen in den Rathäusern vor Ort. Sämtliche Angaben im Monatsbericht beziehen sich auf die **amtlichen Statistiken der Bundesagentur für Arbeit**.

Qualitative Gesamtbewertung der Genauigkeit

Die Datengewinnung aus Geschäftsdaten stellt eine hohe Genauigkeit sicher. Aufgrund von Verarbeitungsfehlern und Ausfällen bei der Datenlieferung kann es zu einer unvollständigen Datenlage kommen, die jedoch durch Schätzwerte ausgeglichen wird. In der Regel ist die Vollständigkeit der Daten nach dreimonatiger Wartezeit erreicht (z. B. nachträgliche Bewilligungen oder Rücknahmen von Bewilligungen sowie fehlerhafte Datenlieferungen). Soweit im Monatsbericht aktuelle Daten abgebildet wurden, handelt es sich um T-0 Daten.