

Monatsbericht August 2020

Herausgeber:

Kreis Coesfeld

Der Landrat

Jobcenter

48651 Coesfeld

Tel.: 02541 / 18 - 5800

Fax: 02541 / 18 - 5899

© Foto Titel: goodluz – fotolia.com

Der Kreis im Internet: www.kreis-coesfeld.de

Das Jobcenter im Internet: www.jobcenter-kreis-coesfeld.de

E-Mail: jobcenter@kreis-coesfeld.de





Landrat Dr. Christian Schulze Pellengahr

Presseerklärung des Landrates zur Entwicklung der Arbeitslosenquote der SGB-II-Leistungsempfänger:

Leichter Anstieg der Arbeitslosenzahl im SGB-II-Bereich

01.09.2020/Kreis Coesfeld. Die Jobcenter im Kreis Coesfeld betreuten im August 2020 insgesamt 2057 arbeitslose Personen. Damit stieg die Anzahl der Arbeitslosen im Rechtskreis SGB II im Vergleich zum Vormonat um 92 Personen. Die anteilige SGB-II-Arbeitslosenquote liegt unverändert bei 1,6 Prozent. Die Quote aller Arbeitslosen (SGB II und SGB III) im Kreis Coesfeld steigt gegenüber dem Vormonat von bisher 3,4 auf nunmehr 3,5 Prozent. Derzeit werden 991 arbeitslose Frauen und 1066 arbeitslose Männer von den örtlichen Jobcentern im Kreis Coesfeld betreut.

„Der coronabedingt angespannte Arbeitsmarkt führt in diesem Jahr zu Verzögerungen beim Eintritt in die Berufsausbildung“, betont Landrat Dr. Christian Schulze Pellengahr in seiner Stellungnahme zur Entwicklung der Arbeitslosenzahlen im SGB II. Die unter 25-jährigen sind mit 79 arbeitslosen Personen stärker betroffen. Einige Schülerinnen und Schüler haben nach den Schulferien den Jobcentern noch keine Schulbescheinigung für das neue Schuljahr vorgelegt und die Jobcenter sind weiterhin aktiv, noch unversorgte junge Menschen in eine Berufsausbildung zu vermitteln. „Diese Aktivitäten machen zuversichtlich, dass im Laufe der nächsten Wochen noch weitere Ausbildungsverträge geschlossen werden können“, so der Landrat.

Hinweis zum Monatsbericht: „T-0 Daten“ sind die aktuell gemeldeten Statistikdaten für den laufenden Monat; „T-3 Daten“ sind die nach Ablauf von 3 Monaten gemeldeten statistischen Daten inklusive der Nachmeldungen für die Vormonate.

Arbeitslosenquote bezogen auf alle zivilen Erwerbspersonen (T-0 Daten):

Aug 20	Jul 20	Aug 19
3,5%	3,4%	3,0%

SGB II - Quote bezogen auf alle zivilen Erwerbspersonen (T-0 Daten):

Aug 20	Jul 20	Aug 19
1,6%	1,6%	1,6%

SGB III - Quote bezogen auf alle zivilen Erwerbspersonen (T-0 Daten):

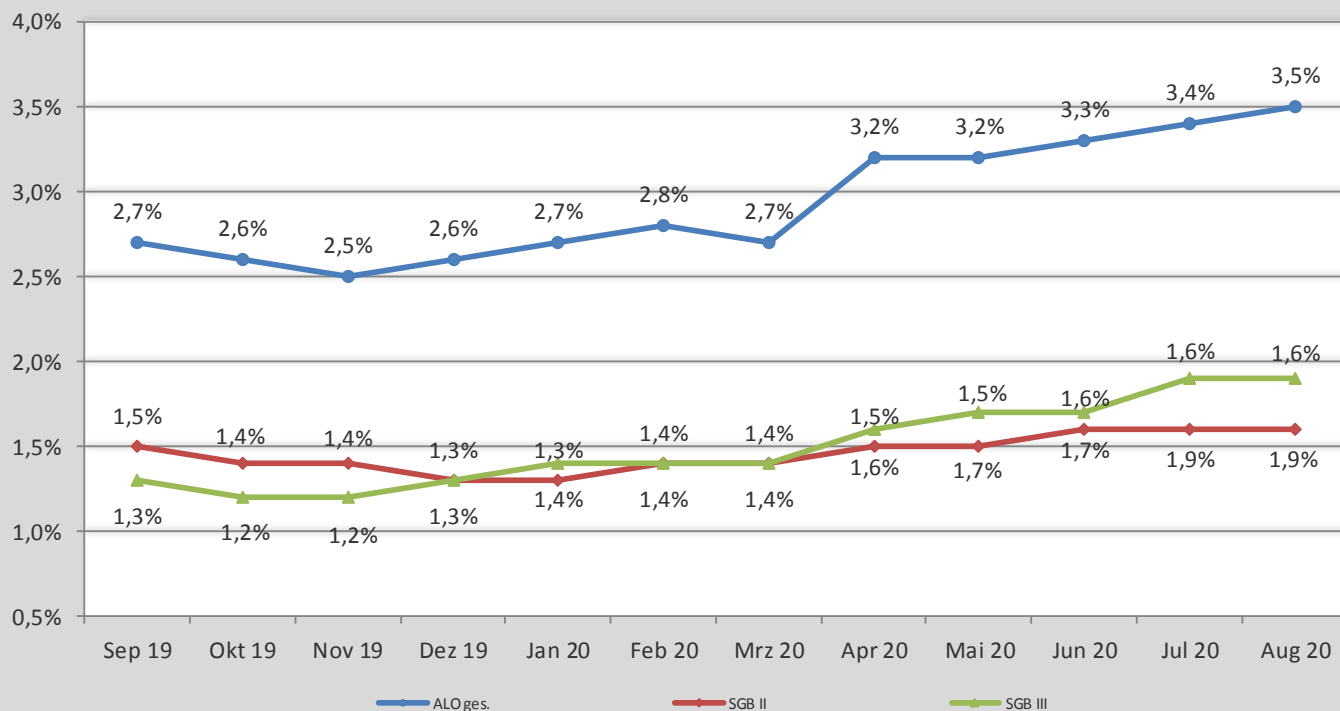
Aug 20	Jul 20	Aug 19
1,9%	1,9%	1,4%

Eckdaten der Grundsicherung im August 2020 (T-0 Daten)

Bedarfsgemeinschaften:	4.124
Personen in Bedarfsgemeinschaften:	8.528
darunter: erwerbsfähige Leistungsberechtigte:	5.598
nicht erwerbsfähige Leistungsberechtigte :	2.411

Arbeitslosenquote (T-0 Daten)

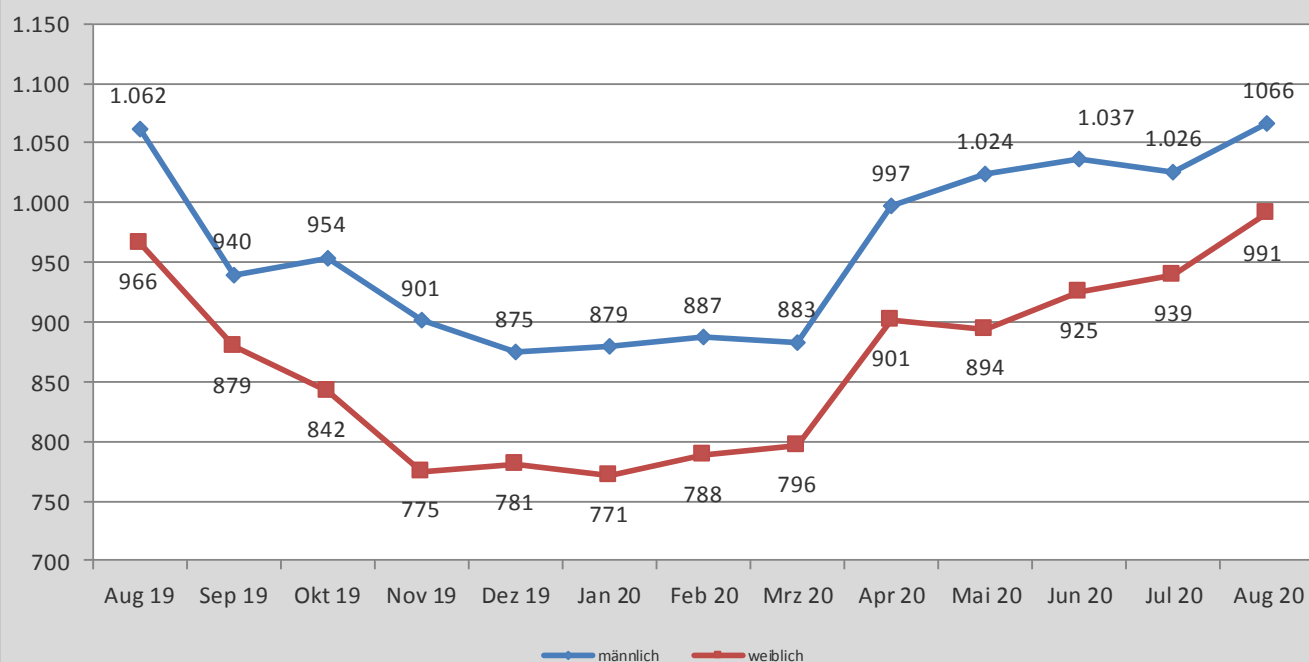
(bezogen auf alle zivilen Erwerbspersonen)



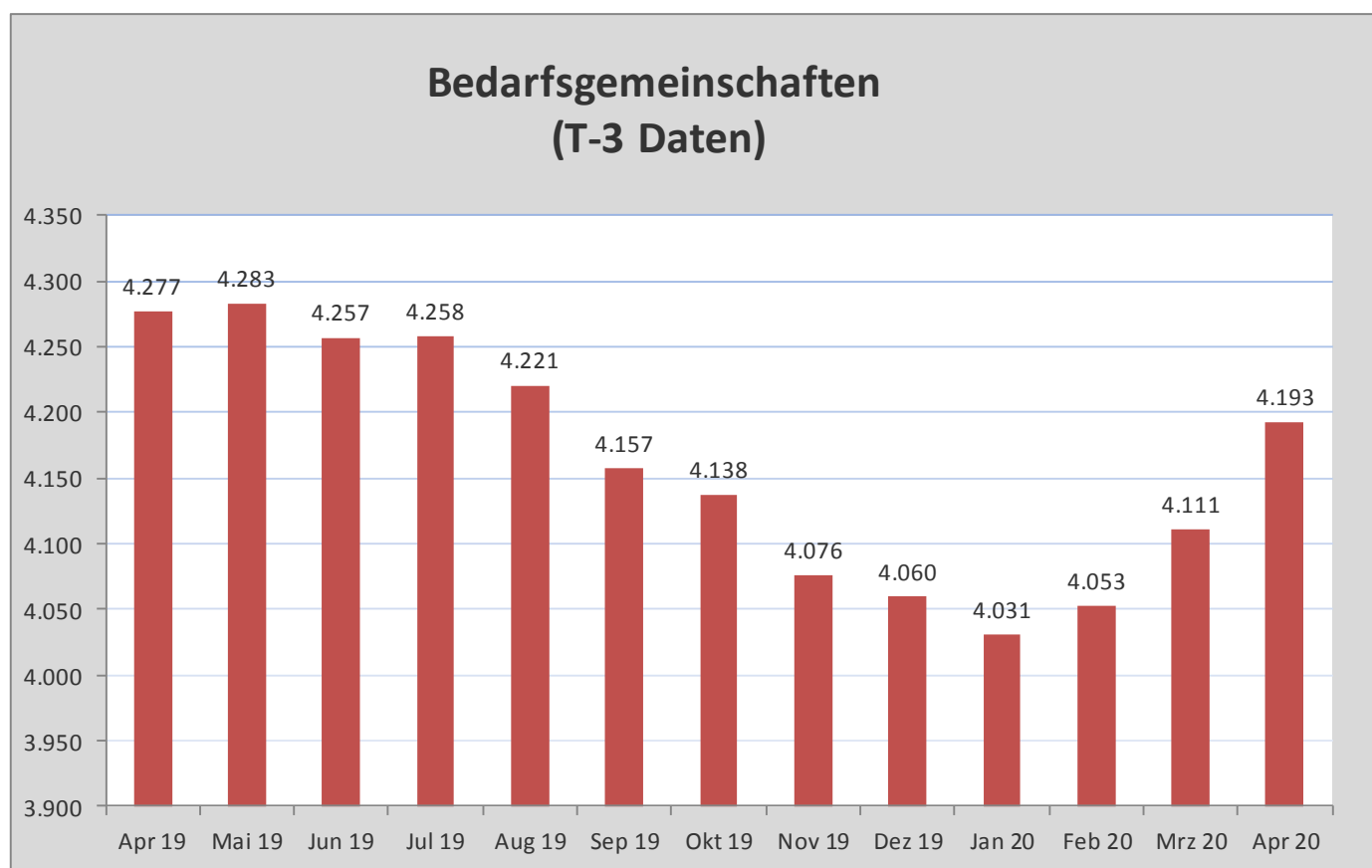
Arbeitslose im Rechtskreis SGB II (T-0 Daten)

Stadt / Gemeinde	Aug 20	Jul 20	Aug 19
Ascheberg	108	102	123
Billerbeck	42	36	64
Coesfeld	352	358	311
Dülmen	420	413	503
Havixbeck	75	71	78
Lüdinghausen	350	354	332
Nordkirchen	75	74	58
Nottuln	288	259	247
Olfen	88	78	66
Rosendahl	61	50	61
Senden	198	170	185
Gesamt	2.057	1.965	2.028
<i>davon weibl.</i>	991	939	966
<i>davon U25</i>	248	169	273
<i>davon weibl.</i>	107	54	125

Arbeitslosenzahlen SGB II nach Geschlecht (T-0 Daten)



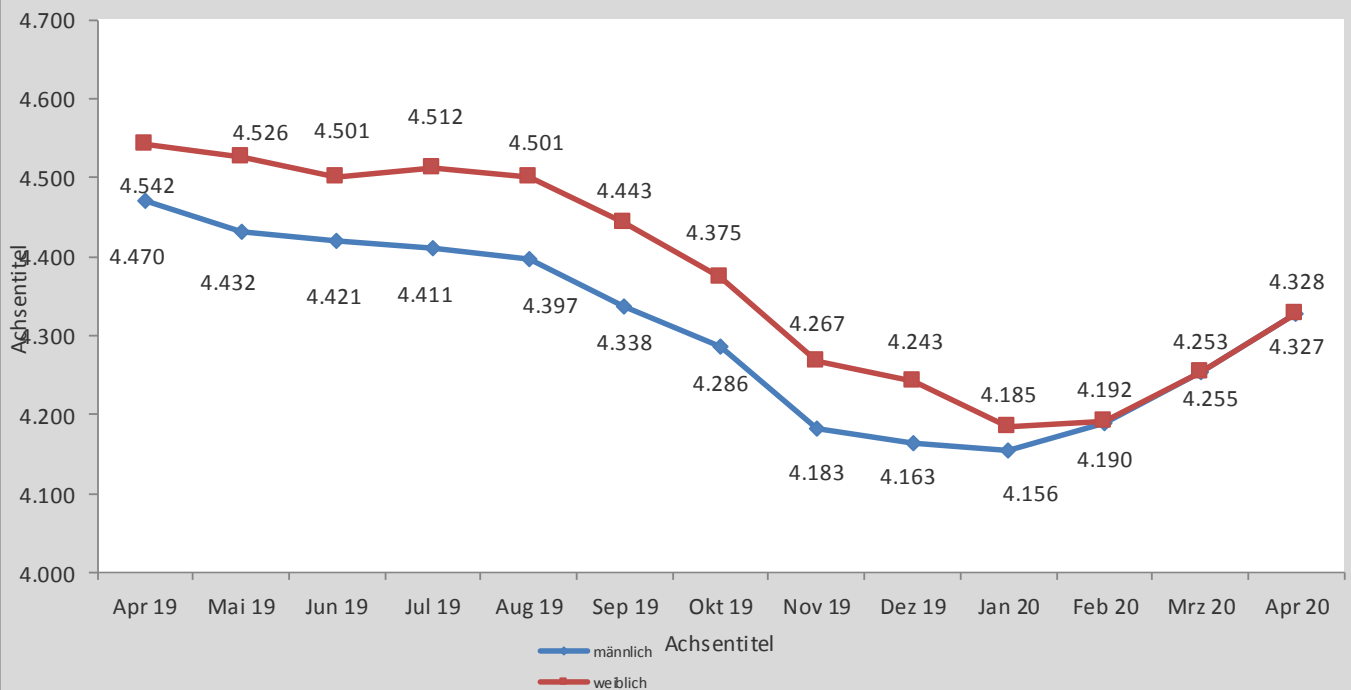
Bedarfsgemeinschaften SGB II (T-3 Daten)			
Stadt / Gemeinde	Apr 20	Mrz 20	Apr 19
Ascheberg	254	242	247
Billerbeck	167	167	177
Coesfeld	721	704	769
Dülmen	980	968	1.024
Havixbeck	190	178	185
Lüdinghausen	644	639	659
Nordkirchen	160	156	134
Nottuln	350	341	344
Olfen	204	203	194
Rosendahl	140	145	143
Senden	383	368	401
Gesamt	4.193	4.111	4.277



Personen in Bedarfsgemeinschaften (T-3 Daten)

Stadt / Gemeinde	Apr 20	Mrz 20	Apr 19
Ascheberg	588	564	568
Billerbeck	358	353	398
Coesfeld	1.435	1.405	1.559
Dülmen	2.010	1.988	2.115
Havixbeck	372	351	372
Lüdinghausen	1.218	1.213	1.235
Nordkirchen	304	298	270
Nottuln	770	751	779
Olfen	401	404	399
Rosendahl	342	359	376
Senden	857	822	877
Gesamt	8.655	8.508	8.948

Personen in Bedarfsgemeinschaften (T-3 Daten)



Integrationen in den 1. Arbeitsmarkt ¹⁾

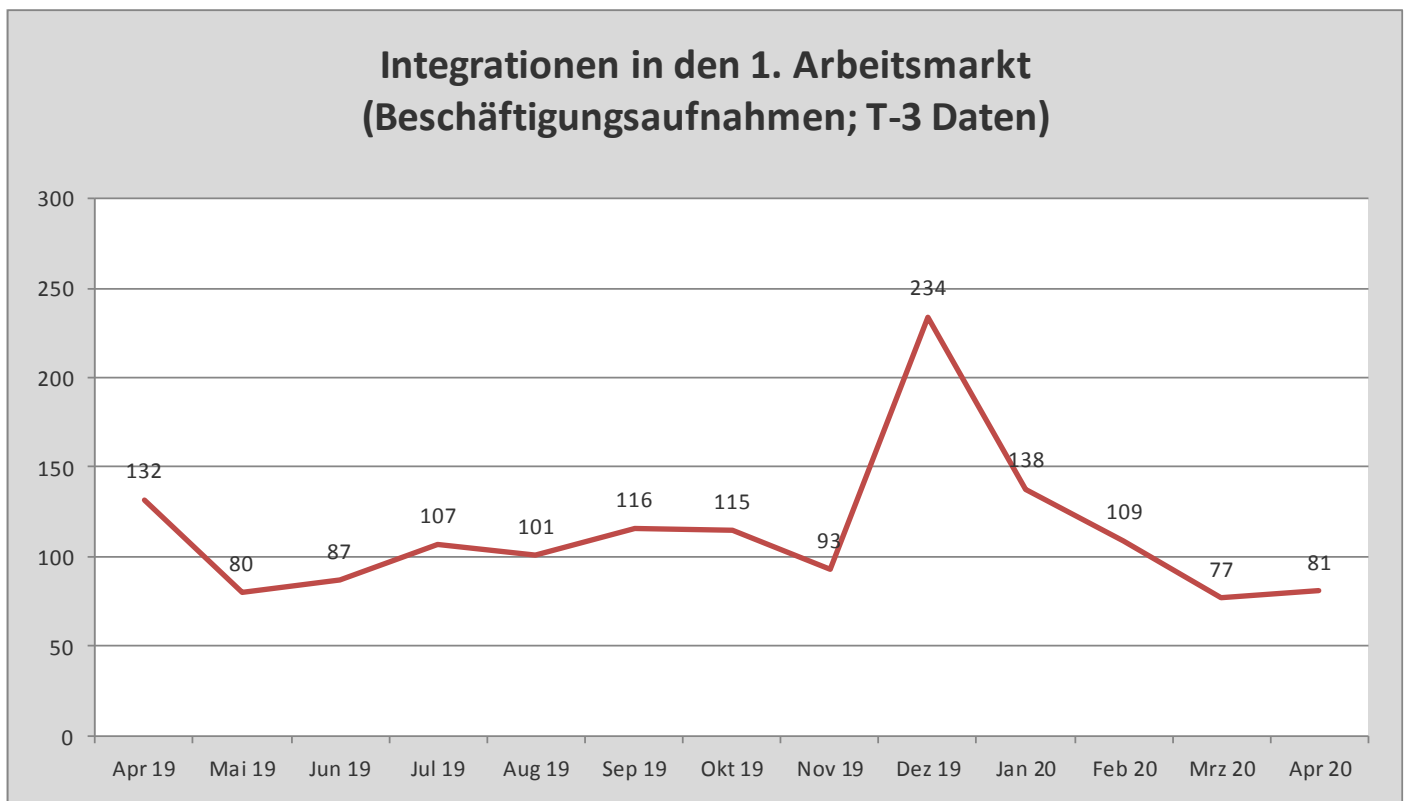
(Beschäftigungsaufnahmen; T-3 Daten)

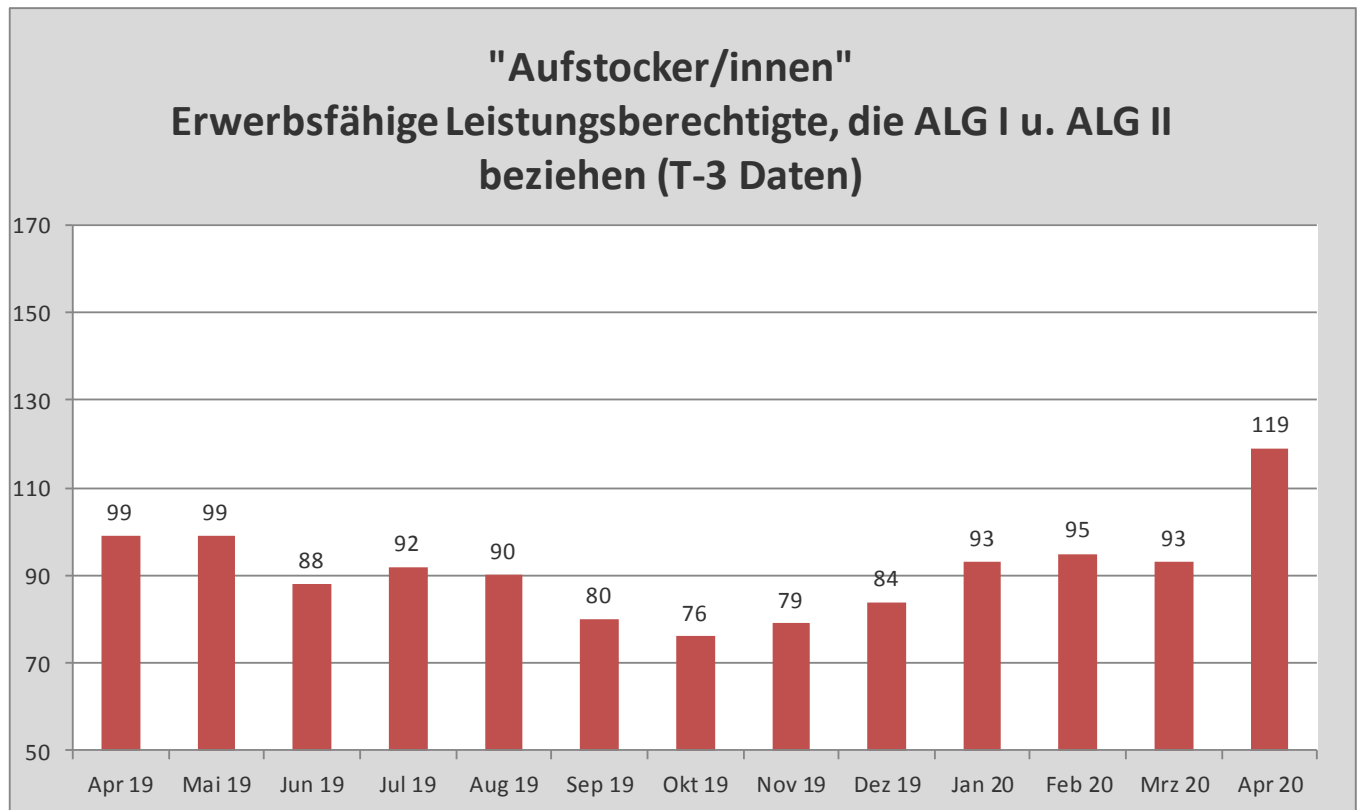
Stadt / Gemeinde	Apr 20	Mrz 20	Apr 19
Ascheberg	7	6	3
Billerbeck	4	3	3
Coesfeld	11	17	16
Dülmen	17	31	27
Havixbeck	3	*)	5
Lüdinghausen	8	17	25
Nordkirchen	3	*)	4
Nottuln	7	11	9
Olfen	12	4	7
Rosendahl	4	*)	3
Senden	5	6	14
Gesamt	81	77	132

¹⁾ = Nur versicherungspflichtige Beschäftigungen (ohne geringfügige bzw. öffentlich geförderte Beschäftigungen)

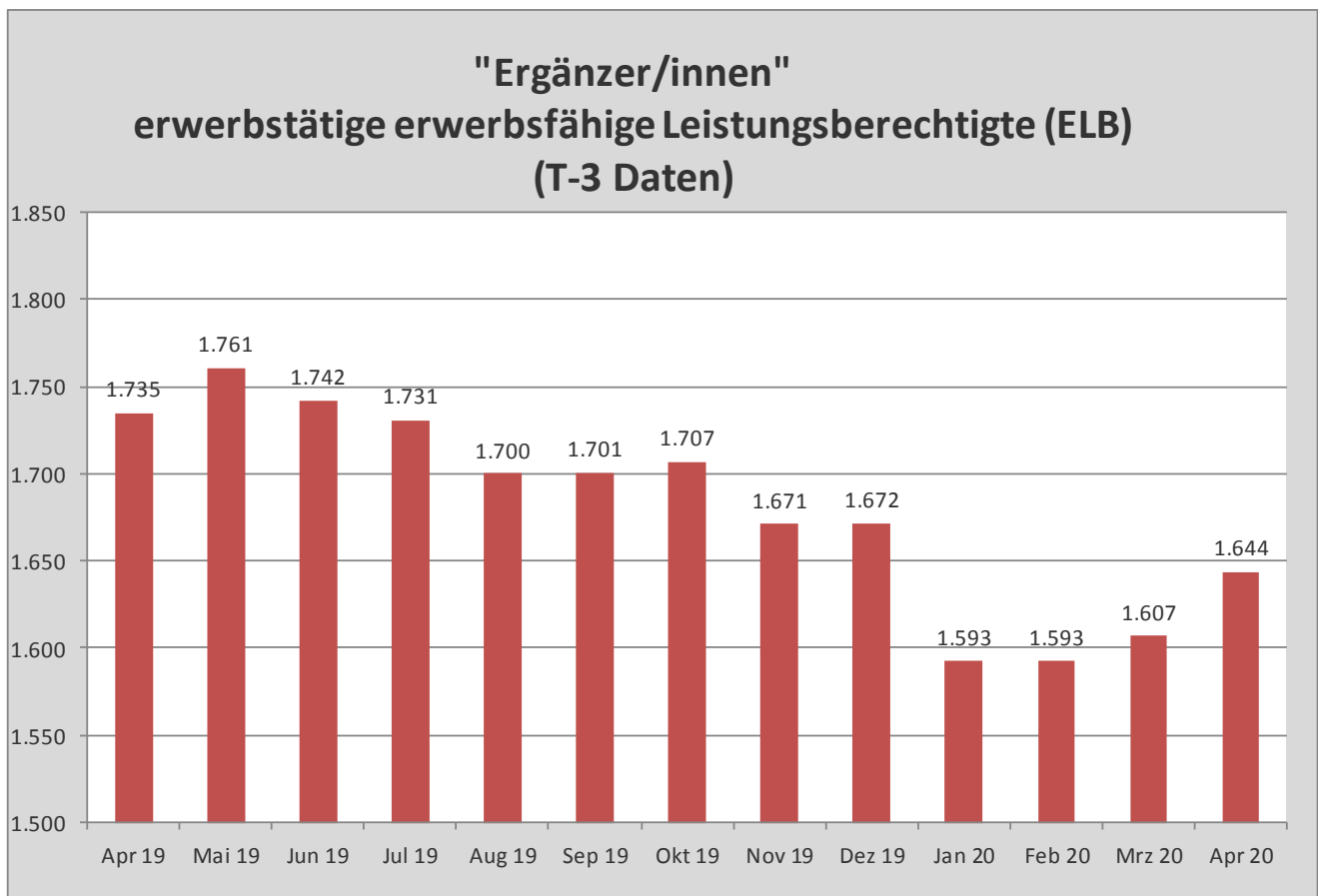
*) = Anzahl Beschäftigungsaufnahmen <3 sind im Gesamtwert enthalten, werden jedoch nicht gemeindescharf ausgewiesen.

(Quelle: Grunddaten zu den Kennzahlen gem. §48a SGB II)



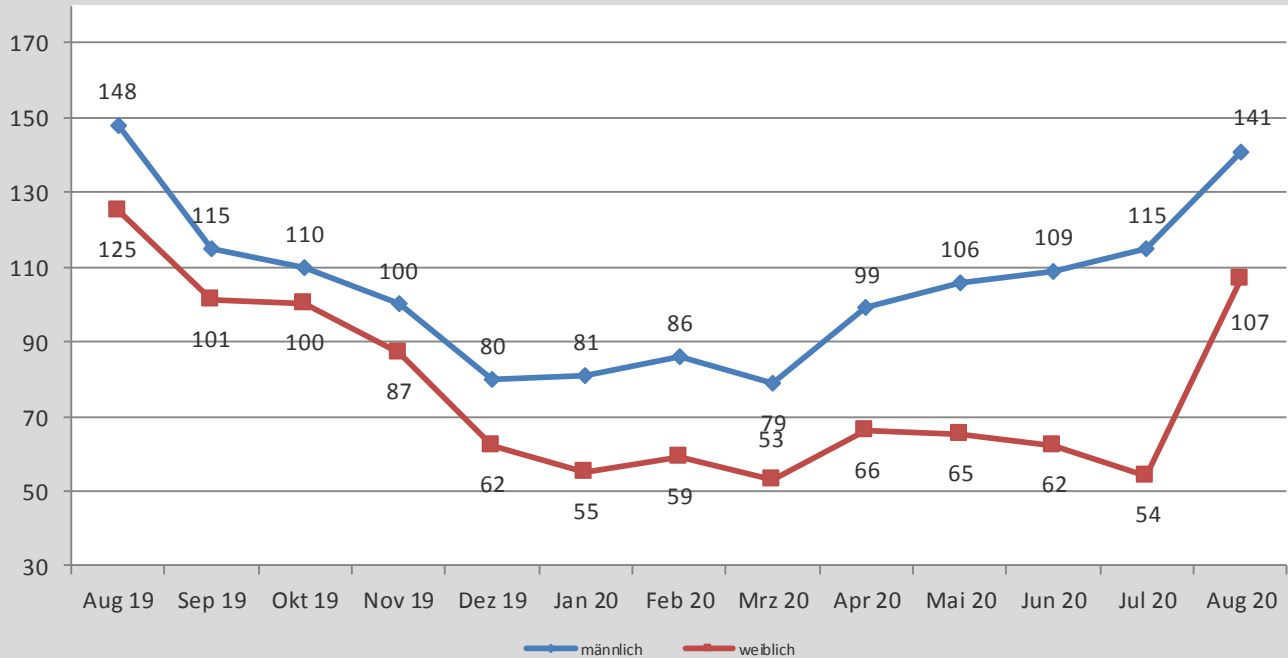


Mit dem Begriff „Aufstocker“ werden diejenigen Personen bezeichnet, die neben Arbeitslosengeld auch SGB II-Leistungen beziehen. Es handelt sich demnach um Personen, deren Arbeitslosengeld nicht ausreicht, um den Bedarf der Bedarfsgemeinschaft zu decken. Ab dem 01.01.2017 ist die Agentur für Arbeit für die berufliche Integration dieses Personenkreises zuständig.

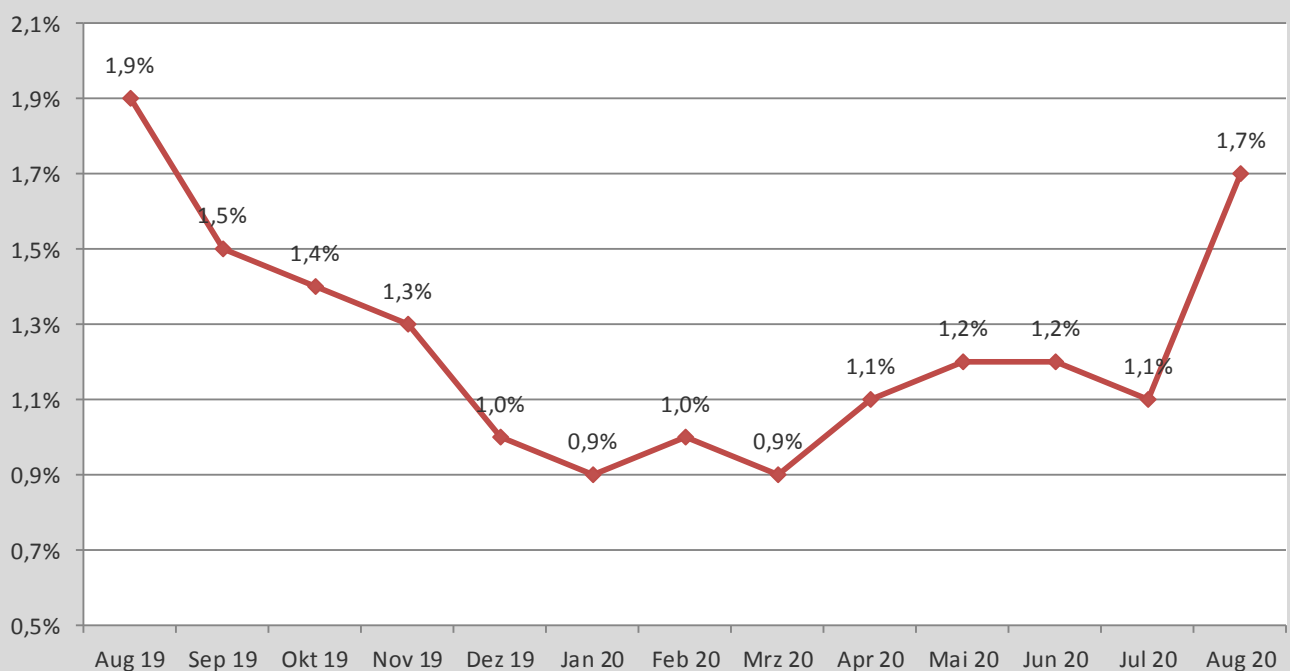


„Ergänzer“ sind erwerbsfähige Leistungsberechtigte, die erwerbstätig sind und gleichzeitig ergänzend Arbeitslosengeld II beziehen.

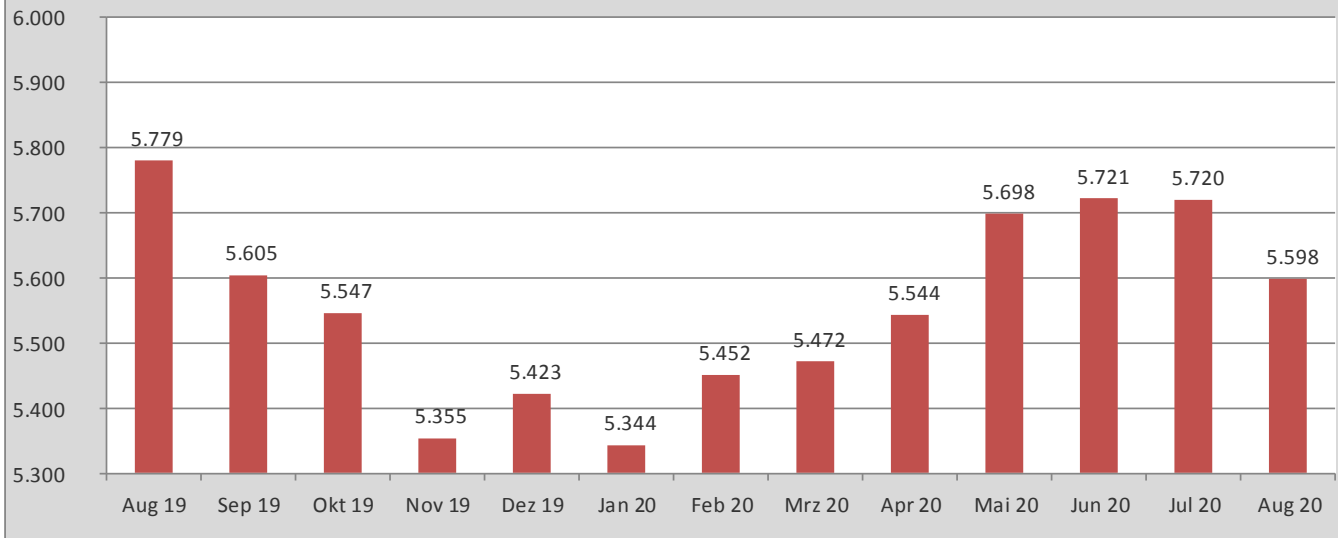
U25 Arbeitslose SGB II (T-0 Daten) nach Geschlecht



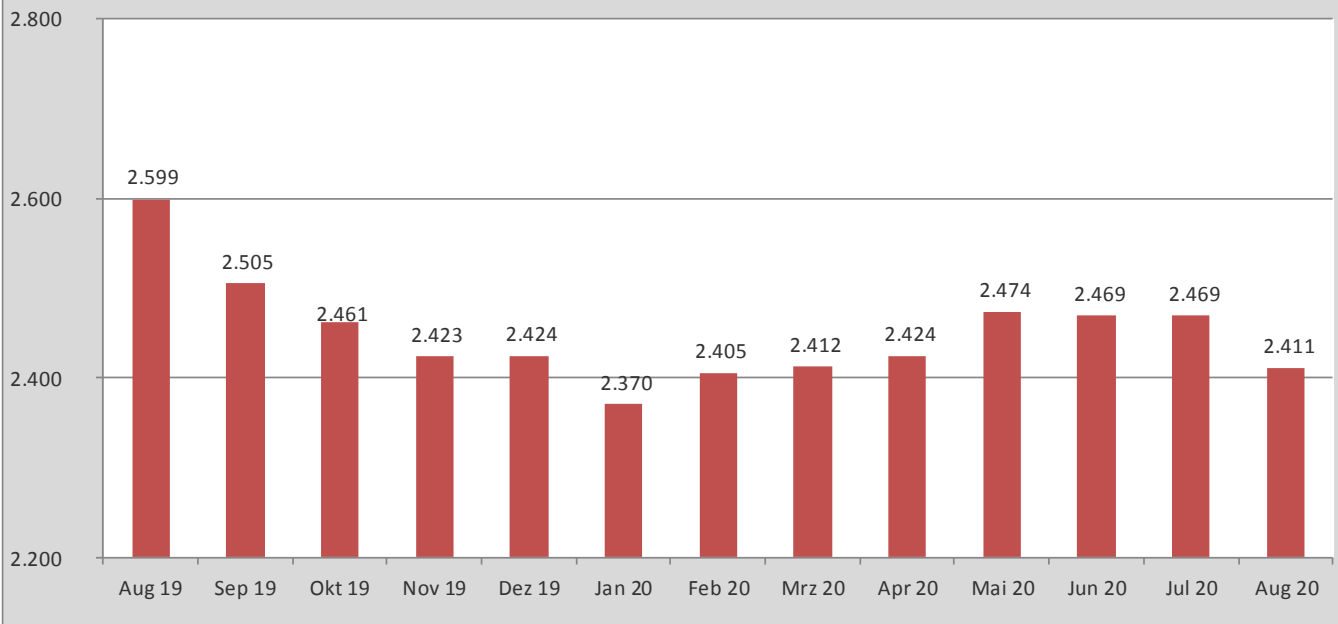
Arbeitslosenquote SGB II - U25 (T-0 Daten)



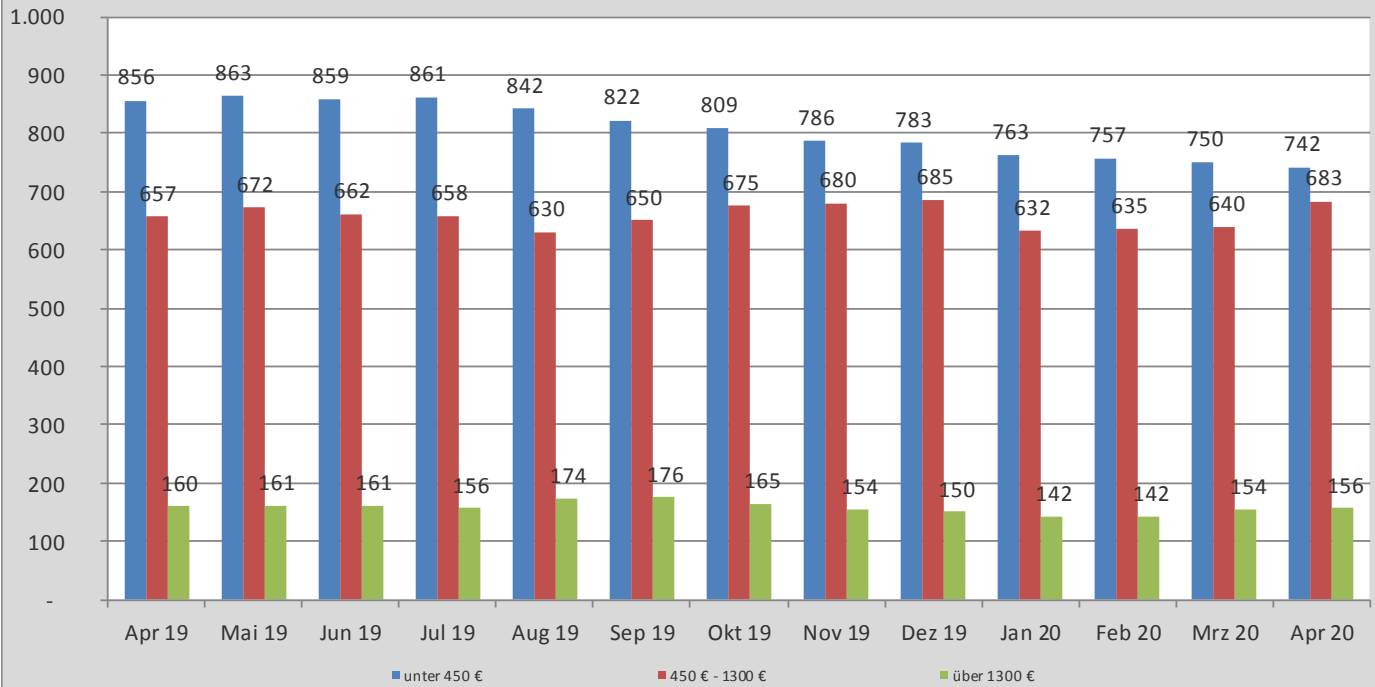
Erwerbsfähige Leistungsberechtigte - ELB (T-0 Daten)



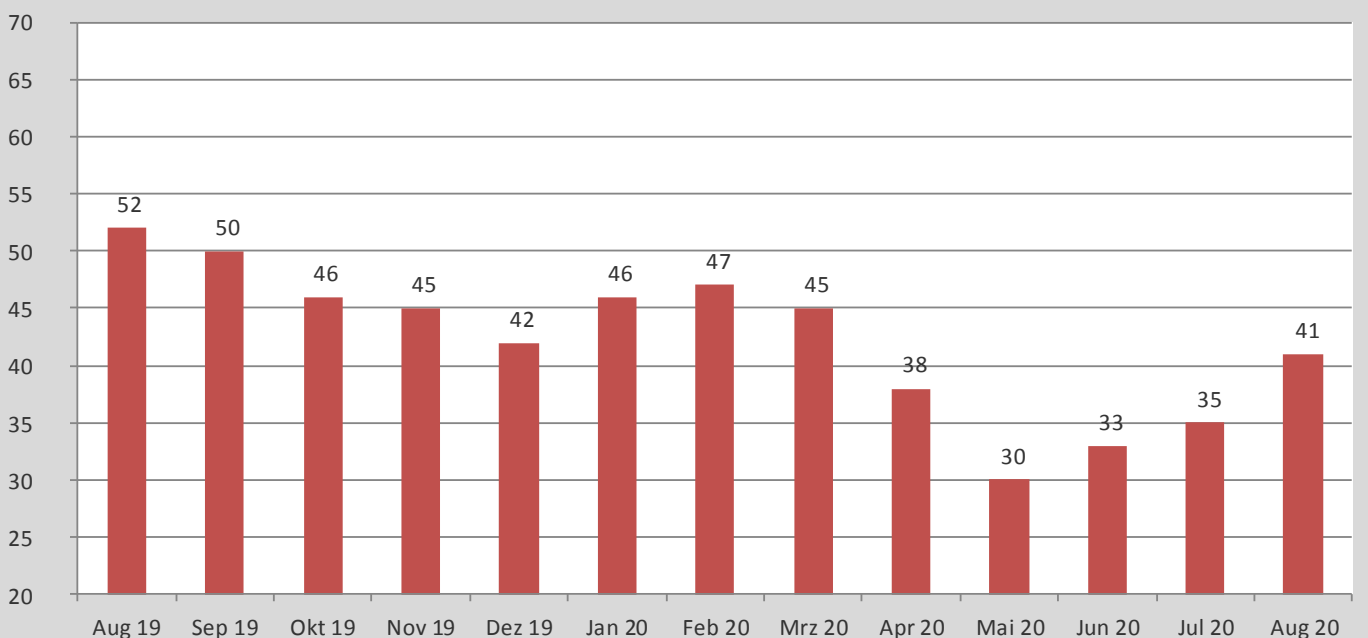
Nicht erwerbsfähige Leistungsberechtigte - NEF (T-0 Daten)



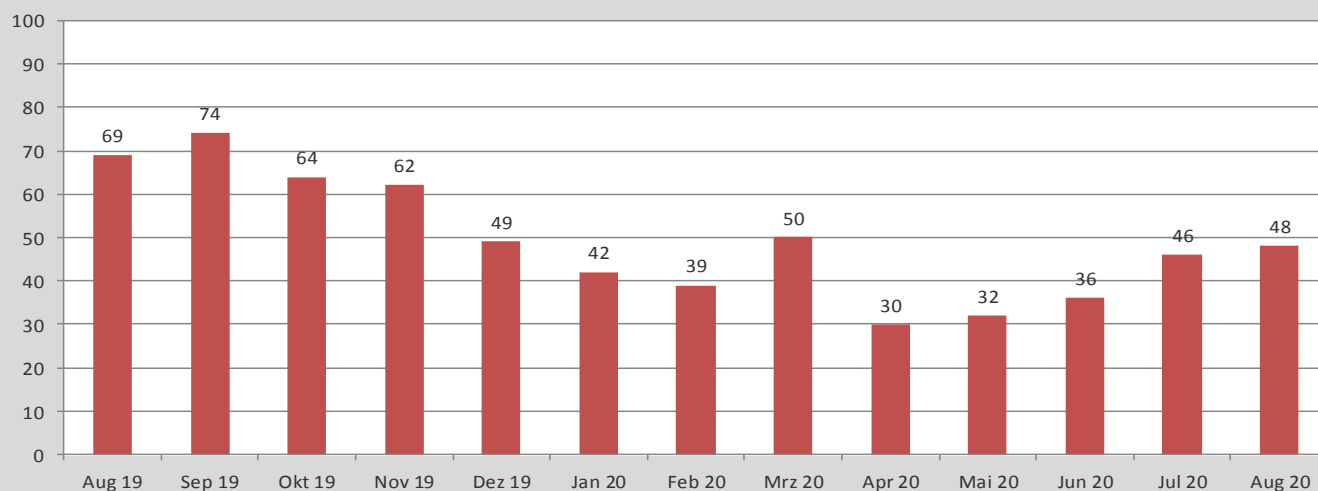
Erwerbstätige Arbeitslosengeld II - Bezieher gestaffelt nach Höhe des Brutto-Einkommens (T-3 Daten)



Besetzte Plus-Job-Stellen - (T-0 Daten)



Abgang an Arbeitslosen in Erwerbstätigkeit im Rechtskreis SGB II (T-0 Daten)



Förderungsleistungen und -maßnahmen

	Festgeschrieb. Bestand für den Berichtsmonat Mai 2020	Vorläufiger Bestand für den Berichtsmonat August 2020
Bestand gültiger Teilnehmer an Maßnahmen:	659	568
davon: Aktivierung und berufliche Eingliederung	447	392
Berufswahl und Berufsausbildung	46	27
Berufliche Weiterbildung	38	24
Aufnahme einer Erwerbstätigkeit	34	31
Besondere Maßnahmen Reha	8	4
Beschäftigung schaffende Maßnahmen	32	41
Freie / Sonstige Förderung	54	49
Bestand drittfinanzierte Förderungen	295	220

*) = Zahlenwerte von 1 oder 2 werden anonymisiert.

Bestand gültiger Teilnehmer an Maßnahmen - Festgeschriebener Bestand

Monat	Jahr 2020	Jahr 2019
Januar	774	652
Februar	779	698
März	802	674
April	723	665
Mai	659	660
Juni	628*	654
Juli	614*	604
August	568*	559
September		634
Oktober		674
November		746
Dezember		774
Gesamt	5.547*	7.994

*vorläufiger Bestand

Allgemeine Informationen zur Statistik

Der Kreis Coesfeld ist als sogenannter Optionskreis vom Bund zugelassener kommunaler Träger der Aufgaben nach dem SGB II, Grundsicherung für Arbeitssuchende (Arbeitslosengeld II). Er nimmt diese Aufgaben eigenständig und unabhängig von der Agentur für Arbeit wahr. Die Städte und Gemeinden im Kreis Coesfeld bewilligen im Auftrag des Kreises Coesfeld das Arbeitslosengeld II und stellen die Ansprechpartner/innen in den Rathäusern vor Ort. Sämtliche Angaben im Monatsbericht beziehen sich auf die **amtlichen Statistiken der Bundesagentur für Arbeit**.

Qualitative Gesamtbewertung der Genauigkeit

Die Datengewinnung aus Geschäftsdaten stellt eine hohe Genauigkeit sicher. Aufgrund von Verarbeitungsfehlern und Ausfällen bei der Datenlieferung kann es zu einer unvollständigen Datenlage kommen, die jedoch durch Schätzwerte ausgeglichen wird. In der Regel ist die Vollständigkeit der Daten nach dreimonatiger Wartezeit erreicht (z. B. nachträgliche Bewilligungen oder Rücknahmen von Bewilligungen sowie fehlerhafte Datenlieferungen). Soweit im Monatsbericht aktuelle Daten abgebildet wurden, handelt es sich um T-0 Daten.