

SGB II BERICHT.

Daten - Zahlen - Fakten
aus dem Jobcenter



MONATS- BERICHT

PRESSEERKLÄRUNG DES LANDRATES

zur Entwicklung der Arbeitslosenquote
der SGB-II-Leistungsempfänger:



Landrat Dr. Christian Schulze Pellengahr

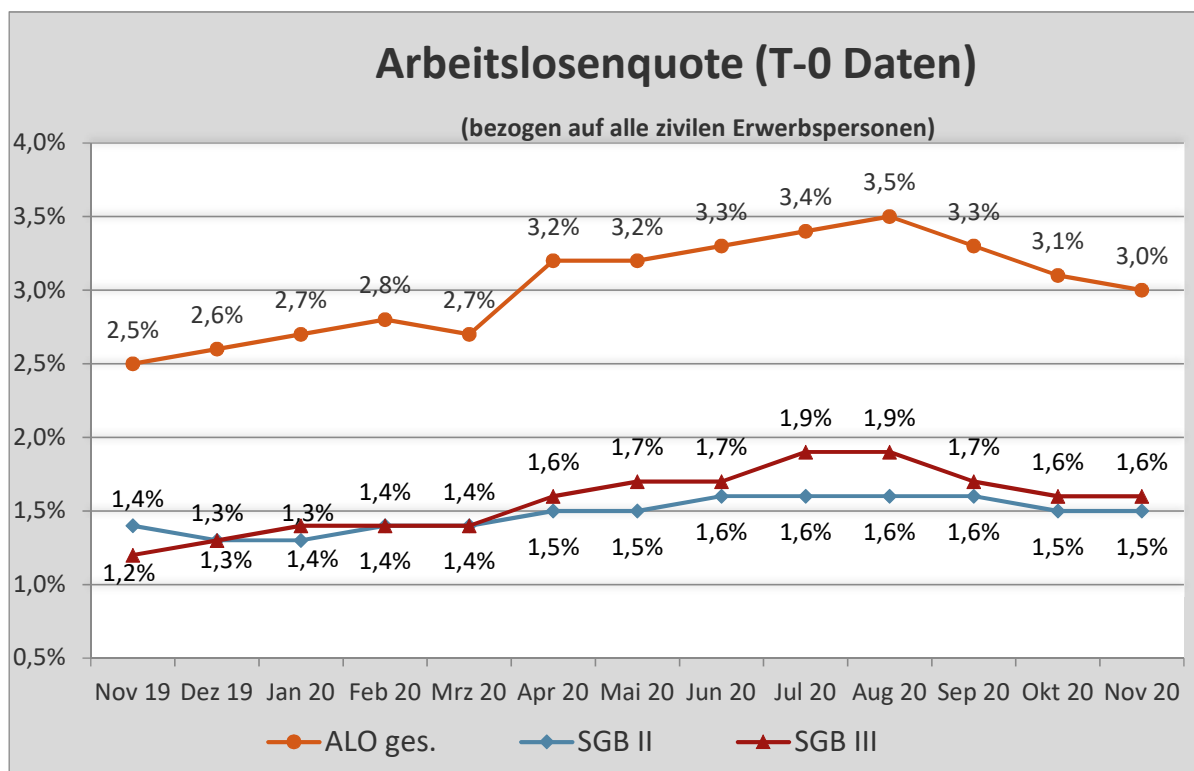
Hinweis zum Monatsbericht: „T-0 Daten“ sind die aktuell gemeldeten Statistikdaten für den laufenden Monat; „T-3 Daten“ sind die nach Ablauf von 3 Monaten gemeldeten statistischen Daten inklusive der Nachmeldungen für die Vormonate.

Arbeitslosenquote bezogen auf alle zivilen Erwerbspersonen (T-0 Daten):		
Nov 20	Okt 20	Nov 19
3,0%	3,1%	2,5%

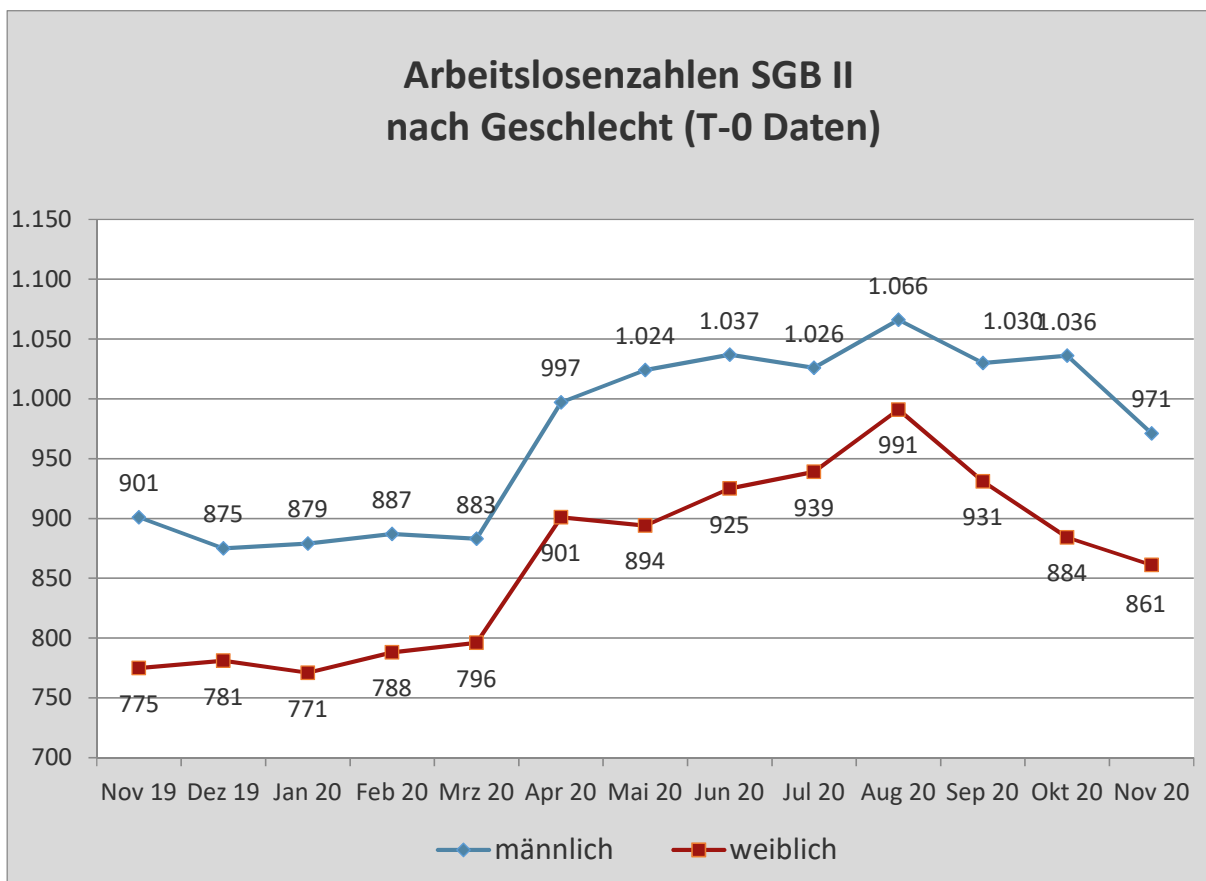
SGB II - Quote bezogen auf alle zivilen Erwerbspersonen (T-0 Daten):		
Nov 20	Okt 20	Nov 19
1,5%	1,5%	1,4%

SGB III - Quote bezogen auf alle zivilen Erwerbspersonen (T-0 Daten):		
Nov 20	Okt 20	Nov 19
1,6%	1,6%	1,2%

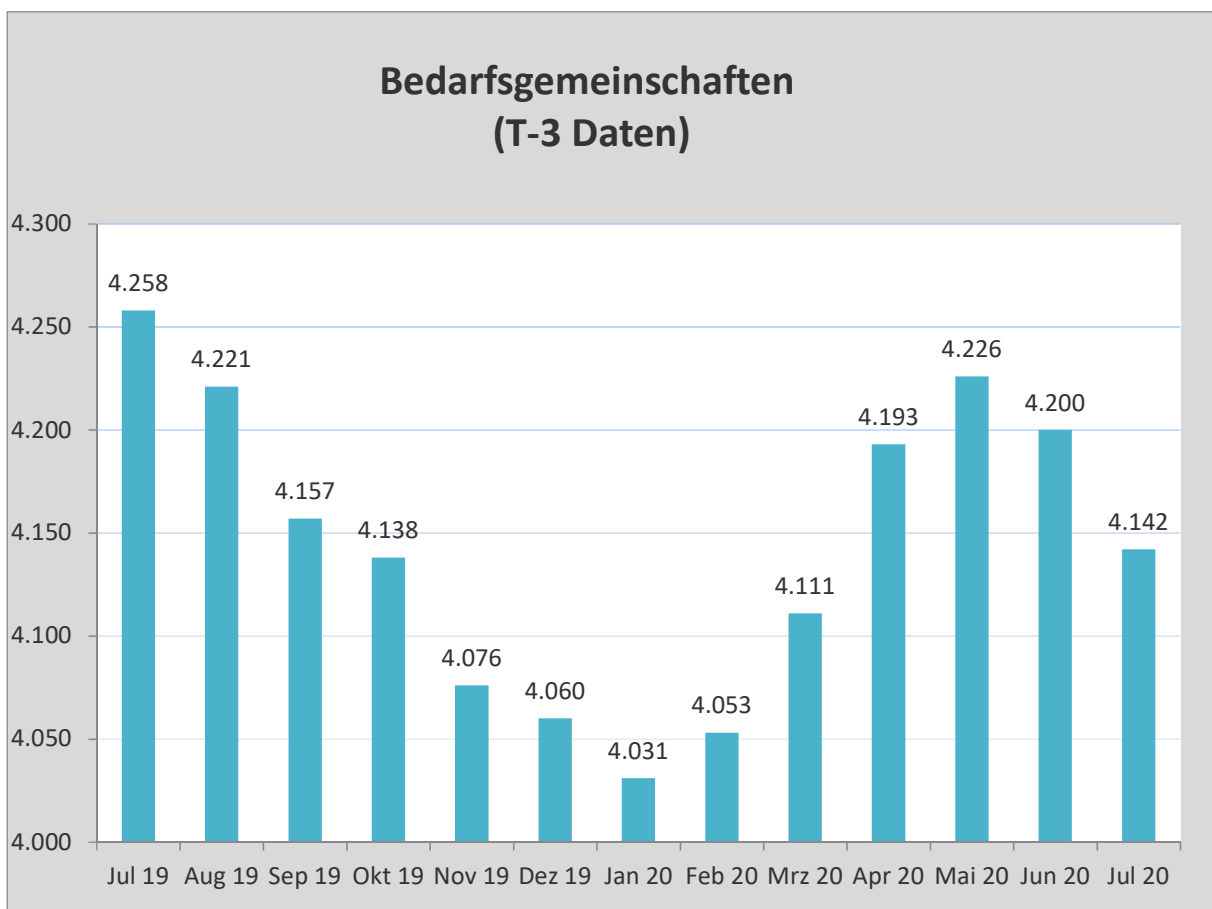
Eckdaten der Grundsicherung im November 2020 (T-0 Daten)	
Bedarfsgemeinschaften:	3.882
Personen in Bedarfsgemeinschaften:	7.972
darunter: erwerbsfähige Leistungsberechtigte:	5.215
nicht erwerbsfähige Leistungsberechtigte:	2.294



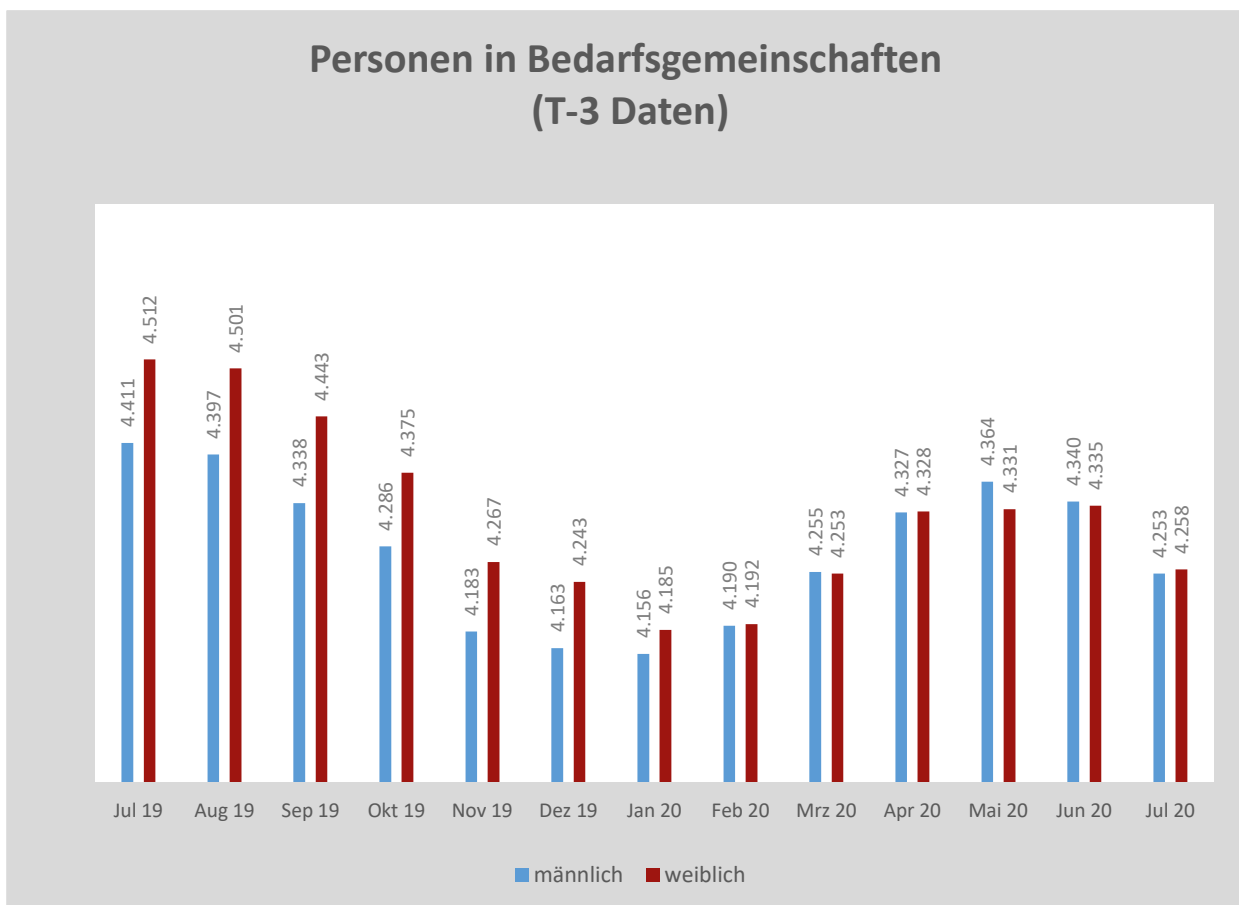
Arbeitslose im Rechtskreis SGB II (T-0 Daten)			
Stadt / Gemeinde	Nov 20	Okt 20	Nov 19
Ascheberg	91	93	100
Billerbeck	46	47	55
Coesfeld	341	365	240
Dülmen	373	400	389
Havixbeck	78	80	63
Lüdinghausen	326	333	285
Nordkirchen	49	52	67
Nottuln	272	278	216
Olfen	73	69	53
Rosendahl	52	52	48
Senden	131	151	160
Gesamt	1.832	1.920	1.676
<i>davon weibl.</i>	<i>861</i>	<i>884</i>	<i>775</i>
davon U25	196	210	187
<i>davon weibl.</i>	<i>79</i>	<i>81</i>	<i>87</i>



Bedarfsgemeinschaften SGB II (T-3 Daten)			
Stadt / Gemeinde	Jul 20	Jun 20	Jul 19
Ascheberg	243	247	245
Billerbeck	161	171	179
Coesfeld	729	728	761
Dülmen	975	1.003	1.002
Havixbeck	197	200	183
Lüdinghausen	637	636	659
Nordkirchen	159	155	141
Nottuln	335	341	349
Olfen	205	205	206
Rosendahl	131	134	139
Senden	370	380	394
Gesamt	4.142	4.200	4.258



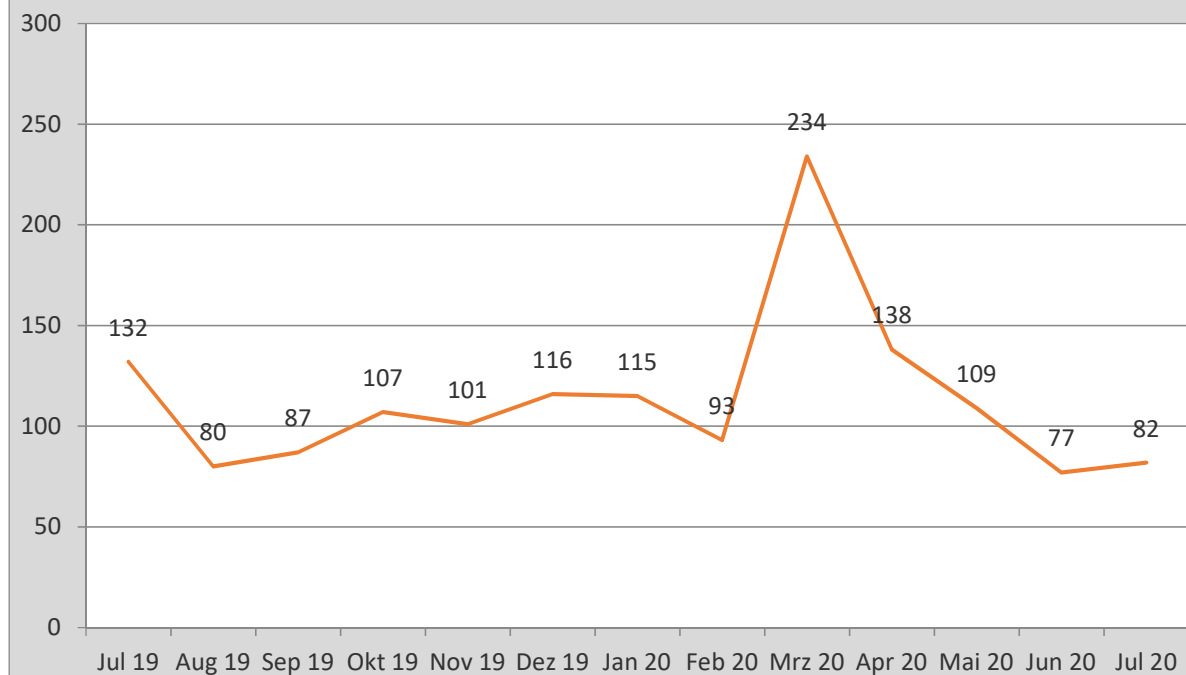
Personen in Bedarfsgemeinschaften (T-3 Daten)			
Stadt / Gemeinde	Jul 20	Jun 20	Jul 19
Ascheberg	548	559	566
Billerbeck	355	381	394
Coesfeld	1.414	1.424	1.536
Dülmen	1.988	2.058	2.086
Havixbeck	389	392	373
Lüdinghausen	1.201	1.205	1.261
Nordkirchen	311	296	283
Nottuln	758	767	766
Olfen	400	403	414
Rosendahl	324	337	360
Senden	823	853	859
Gesamt	8.511	8.675	8.898

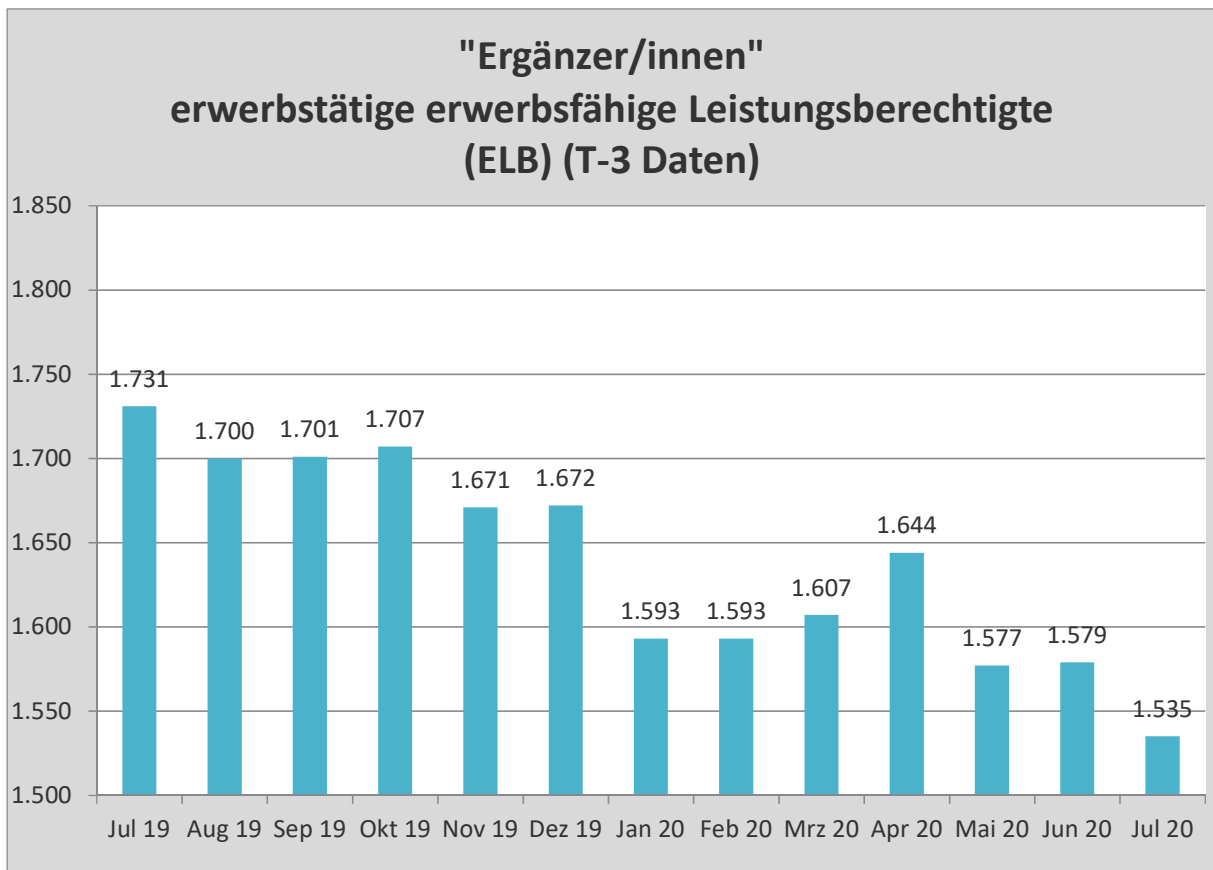
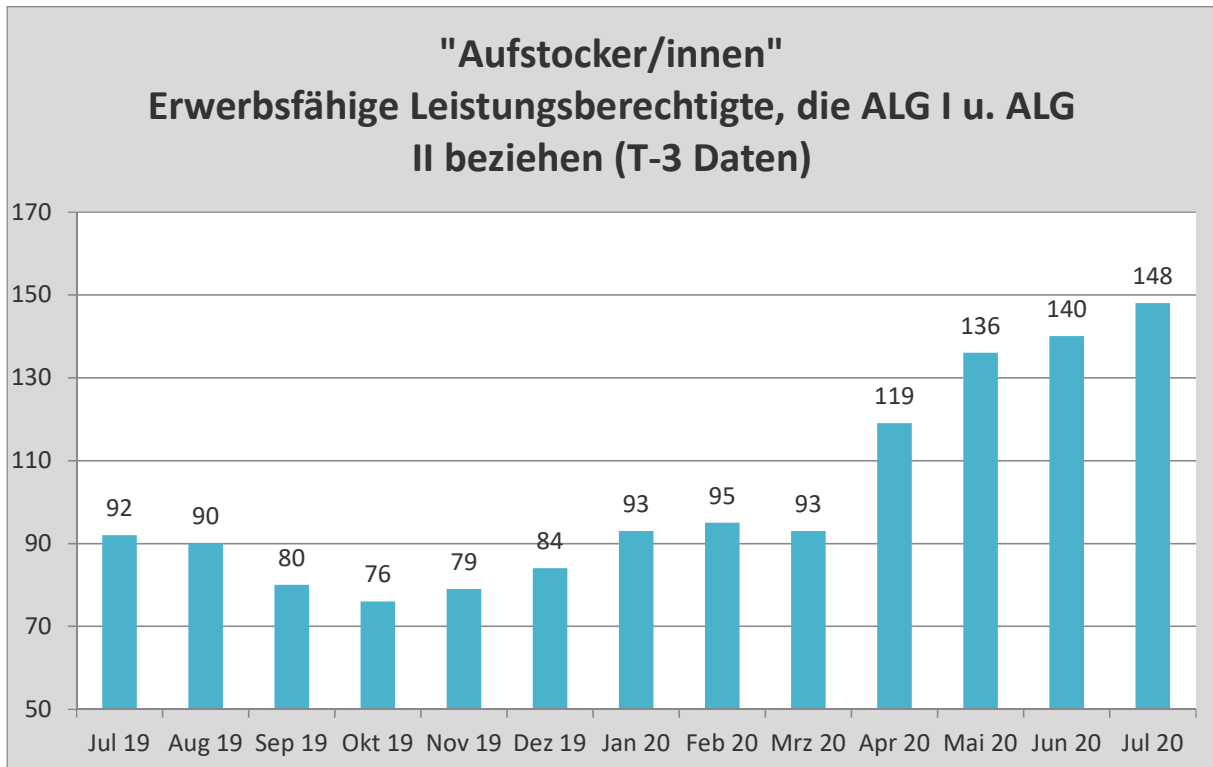


Integrationen in den 1. Arbeitsmarkt ¹⁾
(Beschäftigungsaufnahmen; T-3 Daten)

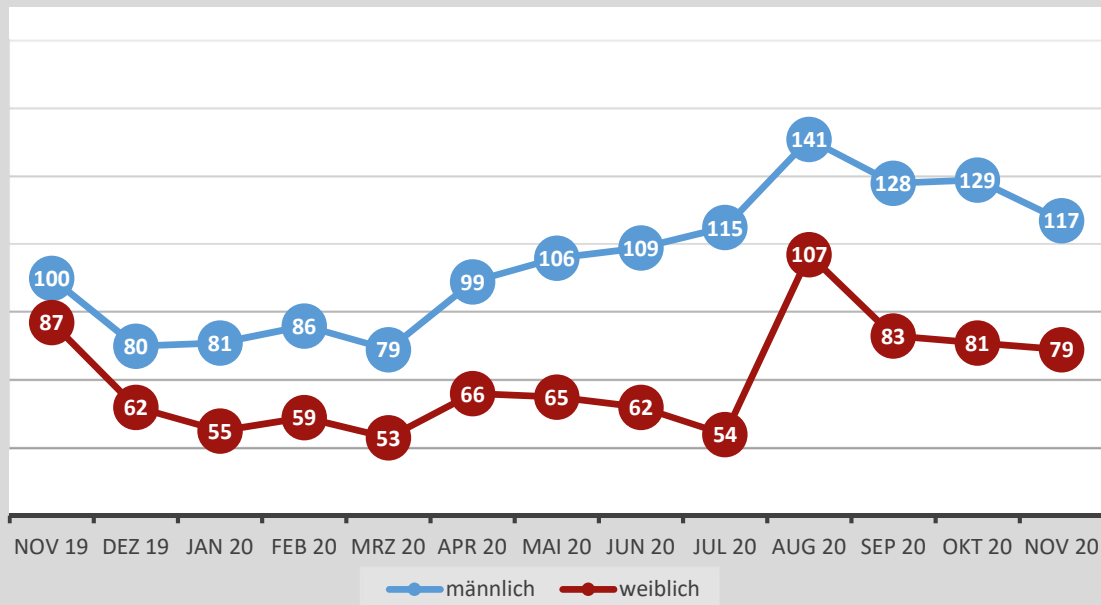
Stadt / Gemeinde	Jul 20	Jun 20	Jul 19
Ascheberg	5	*)	3
Billerbeck	5	9	*)
Coesfeld	16	13	18
Dülmen	15	30	57
Havixbeck	7	5	7
Lüdinghausen	13	11	24
Nordkirchen	*)	*)	*)
Nottuln	*)	8	9
Olfen	6	4	6
Rosendahl	6	3	6
Senden	4	4	12
Gesamt	82	77	132

Integrationen in den 1. Arbeitsmarkt
(Beschäftigungsaufnahmen; T-3 Daten)

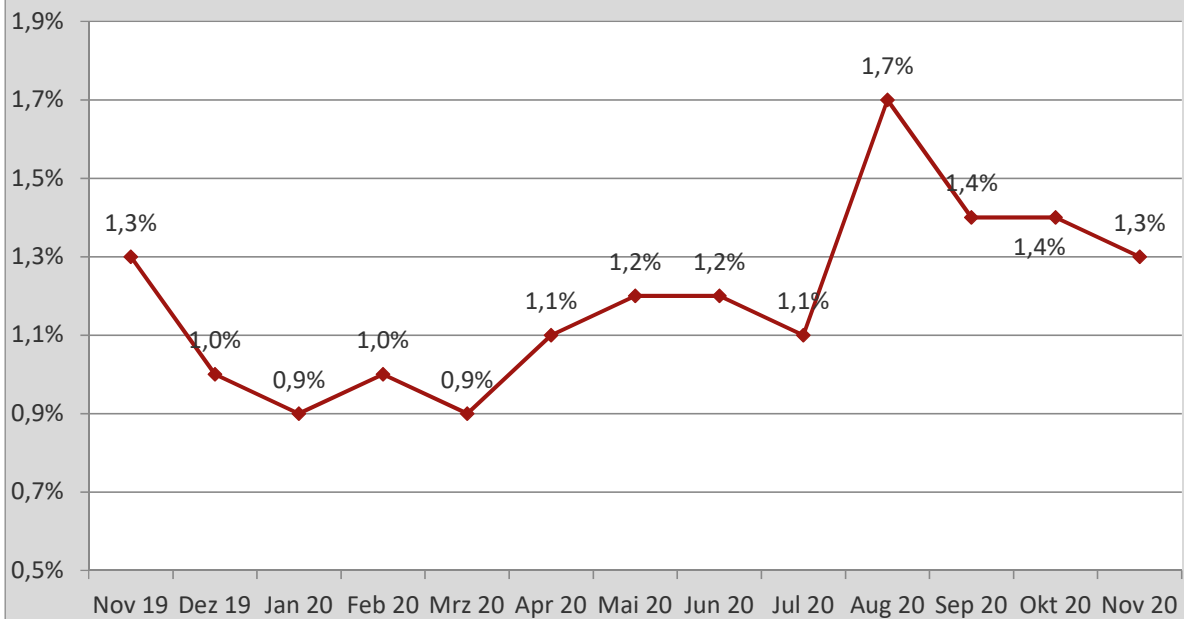




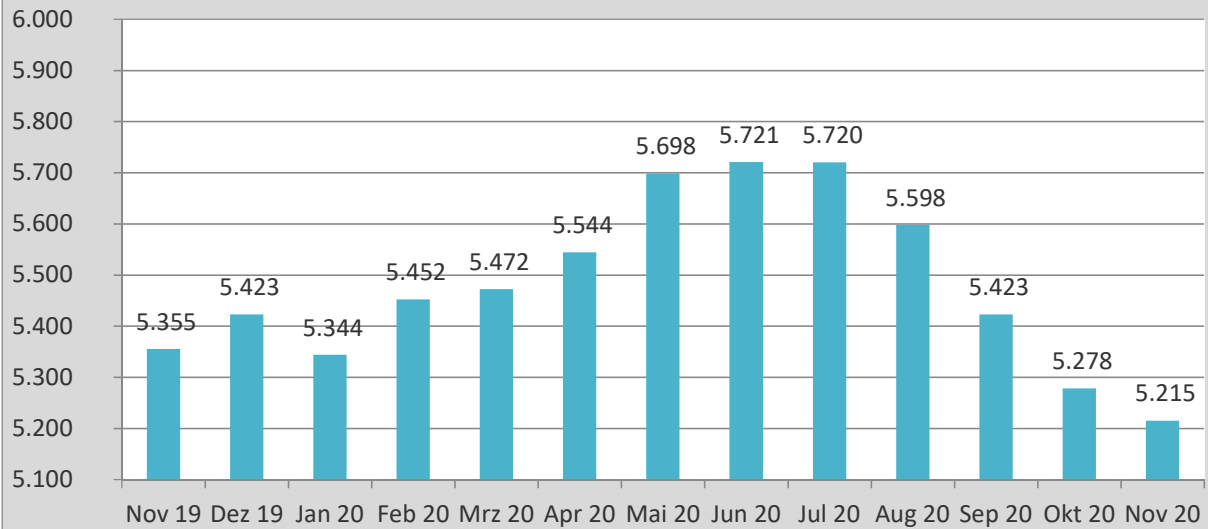
U25 Arbeitslose SGB II (T-0 Daten) nach Geschlecht



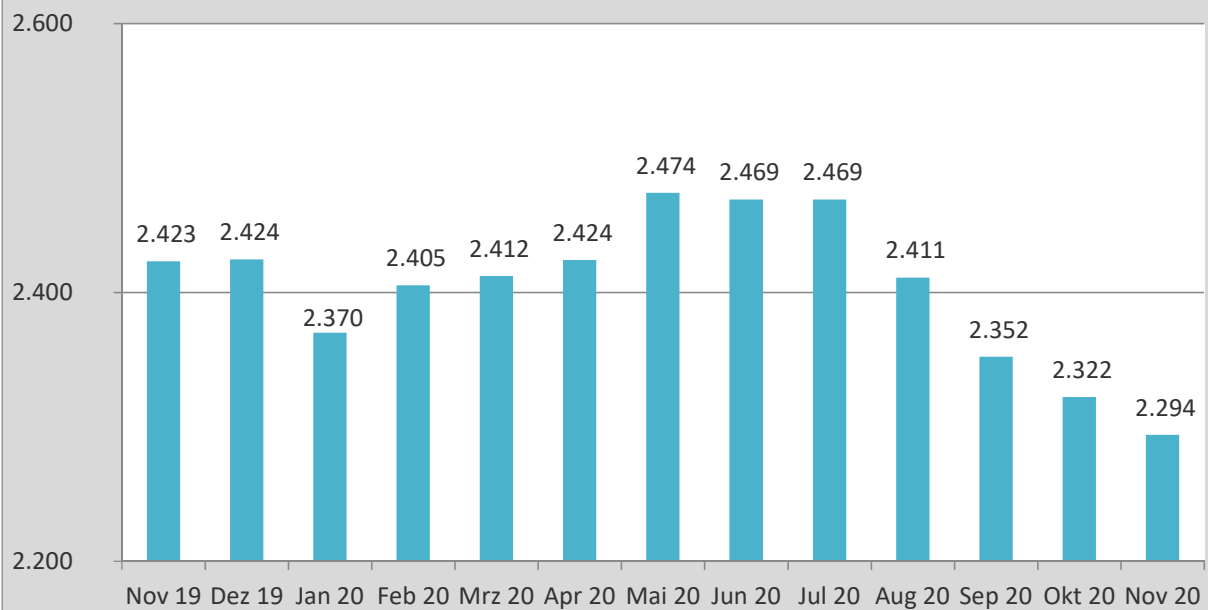
Arbeitslosenquote SGB II - U25 (T-0 Daten)

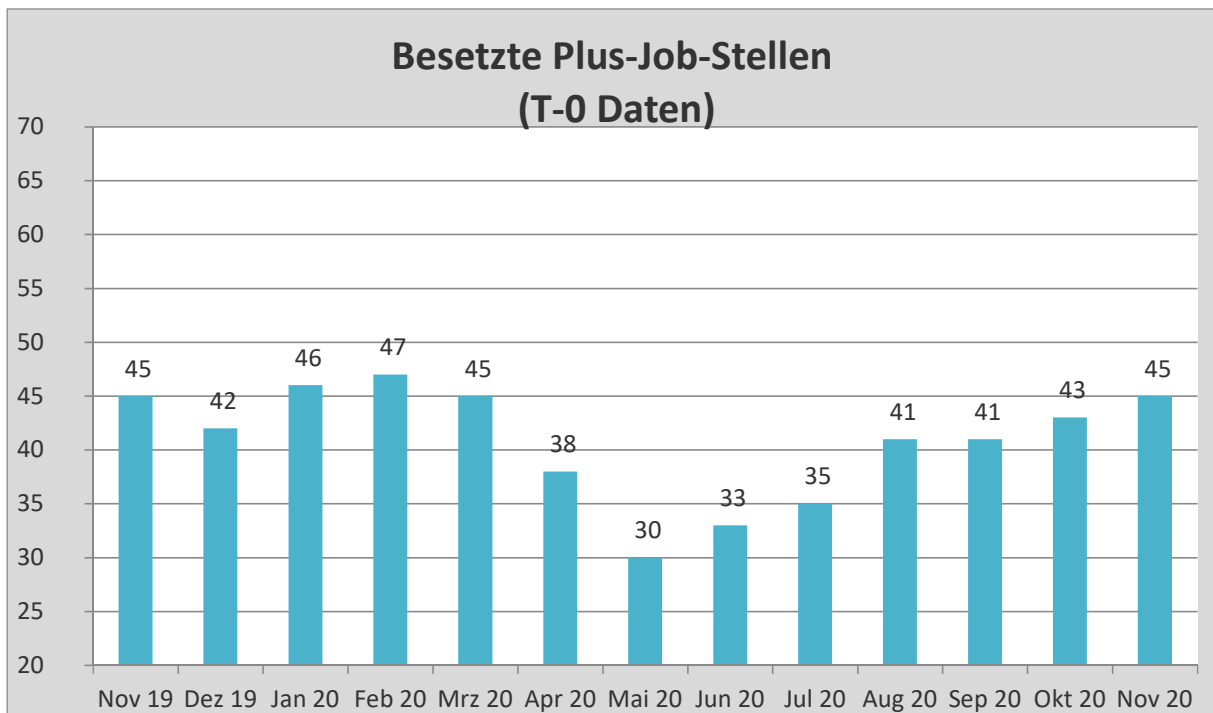
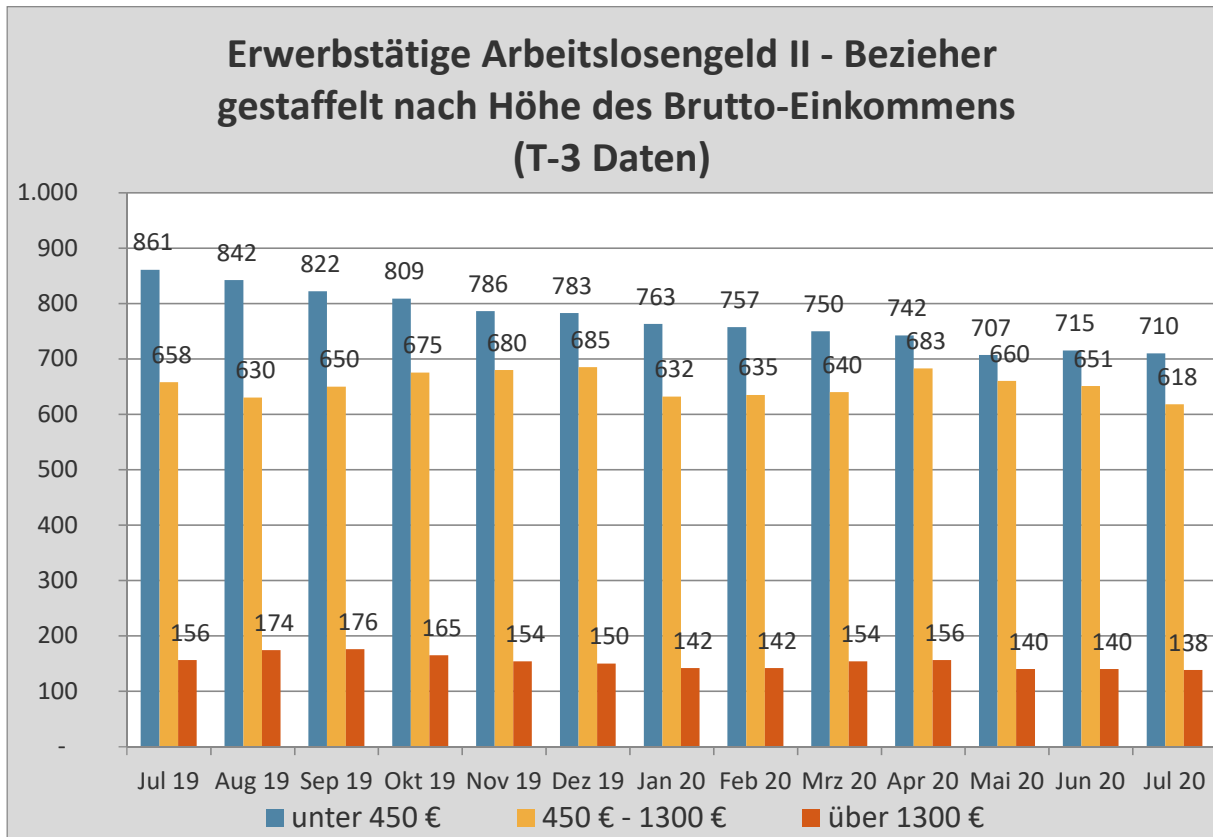


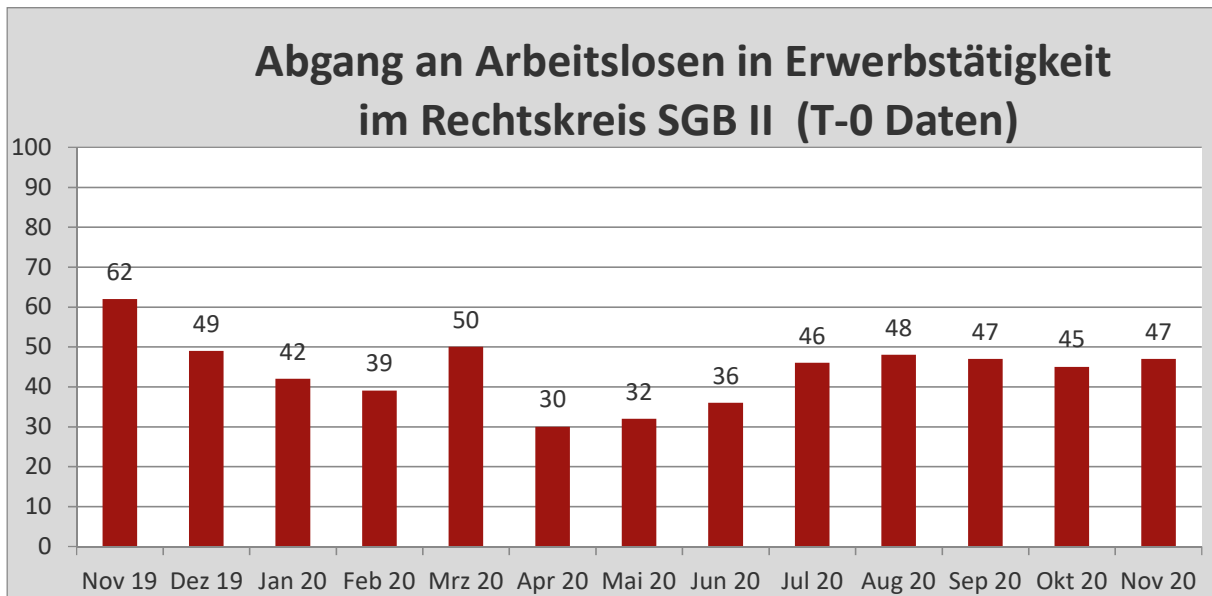
Erwerbsfähige Leistungsberechtigte - ELB (T-0 Daten)



Nicht erwerbsfähige Leistungsberechtigte - NEF (T-0 Daten)







Förderungsleistungen und -maßnahmen		
	Festgeschrieb. Bestand für den Berichtsmonat August 2020	Vorläufiger Bestand für den Berichtsmonat November 2020
Bestand gültiger Teilnehmer an Maßnahmen:	575	715
davon: Aktivierung und berufliche Eingliederung	381	484
Berufswahl und Berufsausbildung	37	46
Berufliche Weiterbildung	24	33
Aufnahme einer Erwerbstätigkeit	34	34
Besondere Maßnahmen Reha	4	4
Beschäftigung schaffende Maßnahmen	48	50
Freie / Sonstige Förderung	47	64
Bestand drittfinanzierte Förderungen	233	202

Bestand gültiger Teilnehmer an Maßnahmen - Festgeschriebener Bestand		
Monat	Jahr 2020	Jahr 2019
Januar	774	652
Februar	779	698
März	802	674
April	723	665
Mai	659	660
Juni	633	654
Juli	607	604
August	575	559
September	621*	634
Oktober	680*	674
November	715*	746
Dezember		774
Gesamt	7.568*	7.994

*aktueller Berichtsmonat vorläufig und nicht hochgerechnet

Allgemeine Informationen zur Statistik

Der Kreis Coesfeld ist als sogenannter Optionskreis vom Bund zugelassener kommunaler Träger der Aufgaben nach dem SGB II, Grundsicherung für Arbeitssuchende (Arbeitslosengeld II). Er nimmt diese Aufgaben eigenständig und unabhängig von der Agentur für Arbeit wahr. Die Städte und Gemeinden im Kreis Coesfeld bewilligen im Auftrag des Kreises Coesfeld das Arbeitslosengeld II und stellen die Ansprechpartner/innen in den Rathäusern vor Ort. Sämtliche Angaben im Monatsbericht beziehen sich auf die **amtlichen Statistiken der Bundesagentur für Arbeit**.

Qualitative Gesamtbewertung der Genauigkeit

Die Datengewinnung aus Geschäftsdaten stellt eine hohe Genauigkeit sicher. Aufgrund von Verarbeitungsfehlern und Ausfällen bei der Datenlieferung kann es zu einer unvollständigen Datenlage kommen, die jedoch durch Schätzwerte ausgeglichen wird. In der Regel ist die Vollständigkeit der Daten nach dreimonatiger Wartezeit erreicht (z. B. nachträgliche Bewilligungen oder Rücknahmen von Bewilligungen sowie fehlerhafte Datenlieferungen). Soweit im Monatsbericht aktuelle Daten abgebildet wurden, handelt es sich um T-0 Daten.

Herausgeber:
Kreis Coesfeld
Der Landrat
Jobcenter
48651 Coesfeld

Tel.: 02541 / 18 -5800
Fax: 02541 / 18 -5899
jobcenter@kreis-coesfeld.de

© Foto Titel: goodluz – fotolia.com



Der Kreis im Internet: www.kreis-coesfeld.de
Das Jobcenter im Internet: www.jobcenter-kreis-coesfeld.de