

SGB II BERICHT.

Daten - Zahlen - Fakten
aus dem Jobcenter



MONATS-
BERICHT
Dezember 2020

PRESSEERKLÄRUNG DES LANDRATES

zur Entwicklung der Arbeitslosenquote
der SGB-II-Leistungsempfänger:



Landrat Dr. Christian Schulze Pellengahr

Geringer Rückgang Arbeitsloser im SGB-II-Bereich

05.01.2021/Kreis Coesfeld. Die Jobcenter im Kreis Coesfeld betreuten im Dezember 2020 insgesamt 1.823 arbeitslose Personen. Damit verringerte sich die Anzahl der Arbeitslosen im Rechtskreis SGB II im Vergleich zum Vormonat um 9 Personen. Die anteilige SGB-II-Arbeitslosenquote beträgt unverändert 1,5 Prozent. Die Quote aller Arbeitslosen (SGB II und SGB III) im Kreis Coesfeld bleibt unverändert bei 3,0 Prozent, wie im Vormonat November. Derzeit werden 851 arbeitslose Frauen und 972 arbeitslose Männer von den örtlichen Jobcentern im Kreis Coesfeld betreut.

„2020 war auch in den Jobcentern im Kreis Coesfeld ein außergewöhnliches Jahr, welches jetzt mit einer etwas beruhigenden Entwicklung der Arbeitslosenzahlen zu Ende gegangen ist, wenn auch im Dezember 2020 mit nur einem sehr geringfügigen Rückgang“, resümiert Landrat Dr. Christian Schulze Pellengahr in seiner Stellungnahme die Entwicklung der Arbeitslosenzahlen im SGB II und das Jahr 2020. Trotz der schwierigen Umstände und dem erneuten Lockdown traten neun Leistungsbeziehende in ein neues Arbeitsverhältnis. „Leistungsbeziehende im SGB II-Leistungsbezug bedurften in diesem Jahr der besonderen Unterstützung durch die Mitarbeiterinnen und Mitarbeiter in den Jobcentern vor Ort. Die Pandemie wird die Wirtschaftslage insgesamt auch weiterhin stark beeinflussen. Gestärkt durch einen aufnahmefähigen Arbeitsmarkt im Kreis Coesfeld, gehen wir jedoch mit Zuversicht die Herausforderungen im Jahr 2021 an“, so der Landrat.

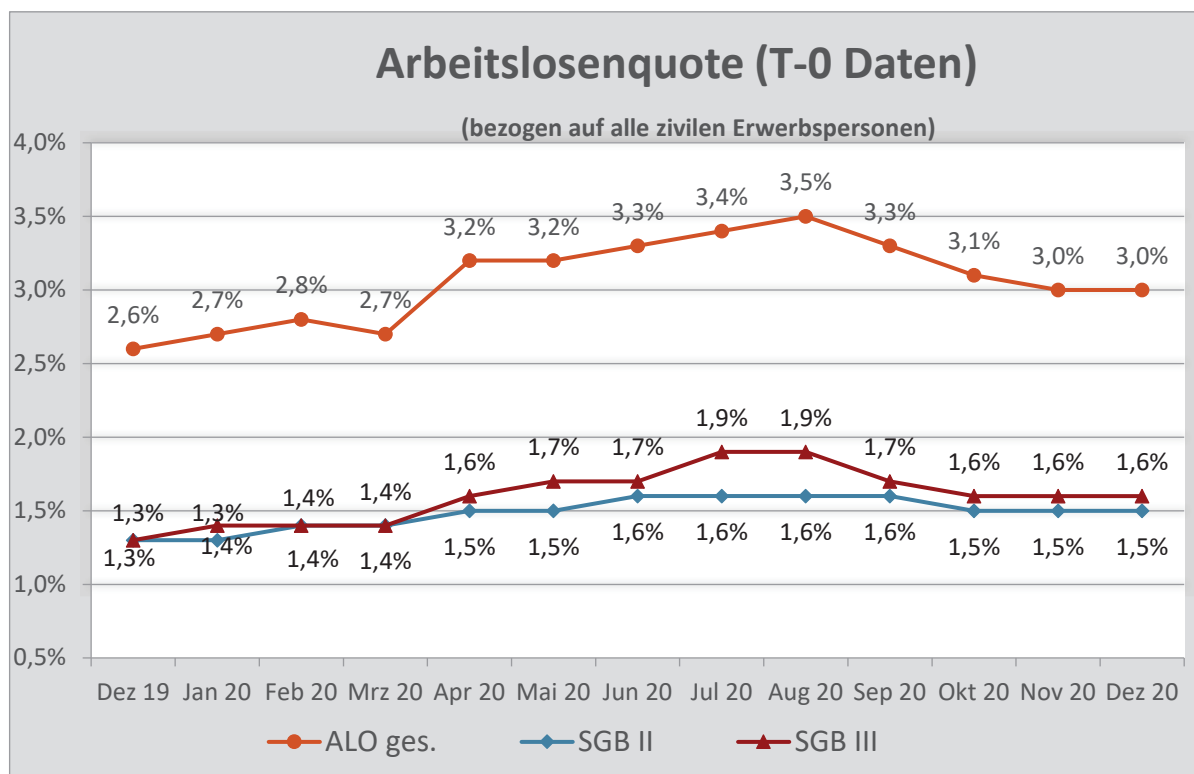
Hinweis zum Monatsbericht: „T-0 Daten“ sind die aktuell gemeldeten Statistikdaten für den laufenden Monat; „T-3 Daten“ sind die nach Ablauf von 3 Monaten gemeldeten statistischen Daten inklusive der Nachmeldungen für die Vormonate.

Arbeitslosenquote bezogen auf alle zivilen Erwerbspersonen (T-0 Daten):		
Dez 20	Nov 20	Dez 19
3,0%	3,0%	2,6%

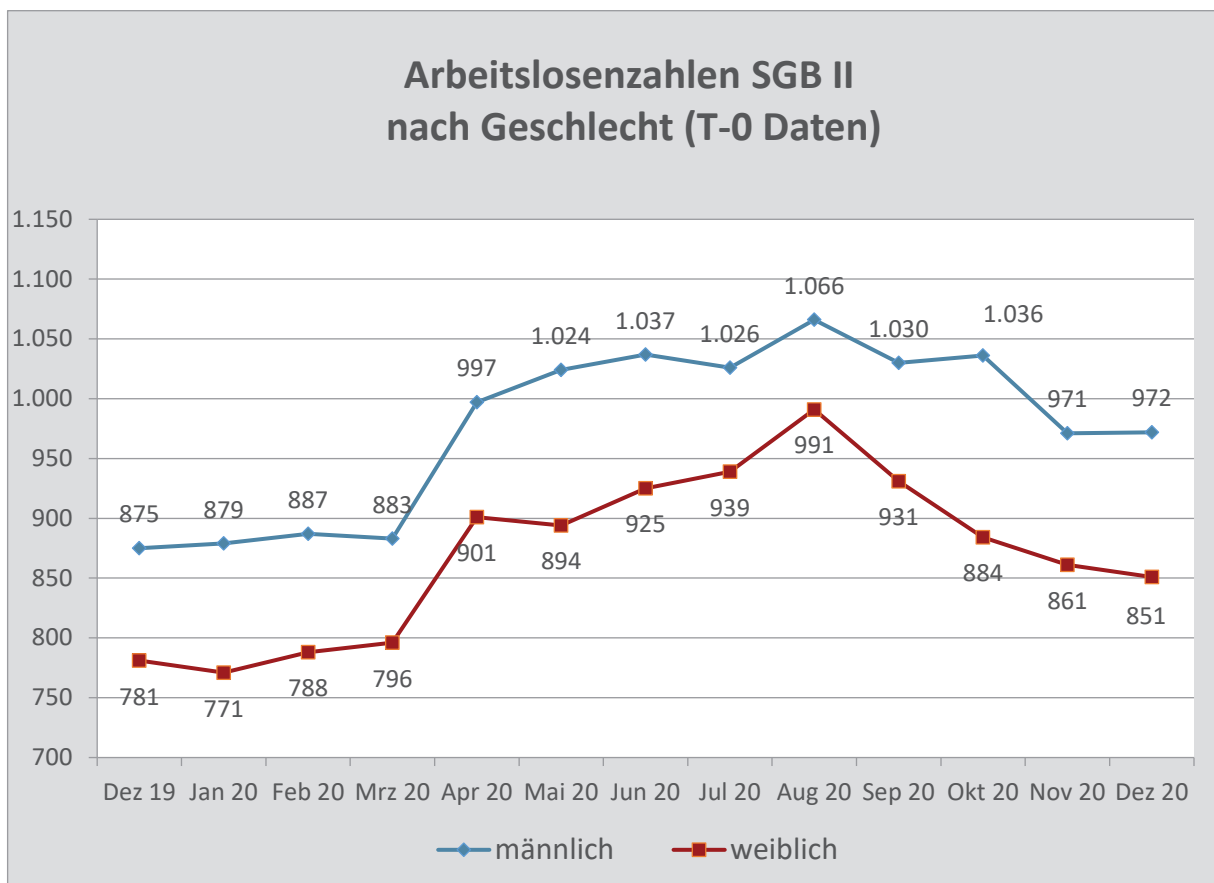
SGB II - Quote bezogen auf alle zivilen Erwerbspersonen (T-0 Daten):		
Dez 20	Nov 20	Dez 19
1,5%	1,5%	1,3%

SGB III - Quote bezogen auf alle zivilen Erwerbspersonen (T-0 Daten):		
Dez 20	Nov 20	Dez 19
1,6%	1,6%	1,3%

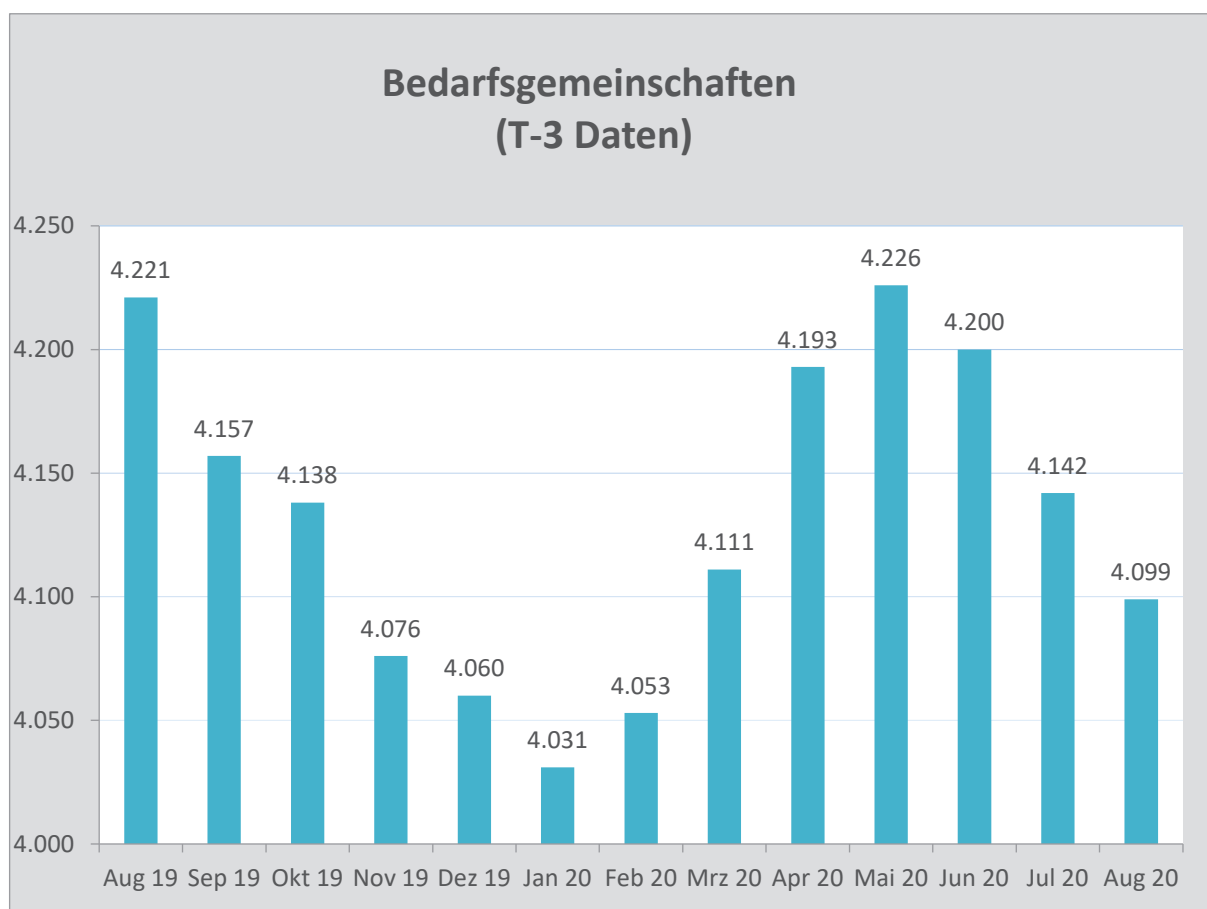
Eckdaten der Grundsicherung im Dezember 2020 (T-0 Daten)	
Bedarfsgemeinschaften:	3.898
Personen in Bedarfsgemeinschaften:	7.893
darunter: erwerbsfähige Leistungsberechtigte:	5.185
nicht erwerbsfähige Leistungsberechtigte:	2.238



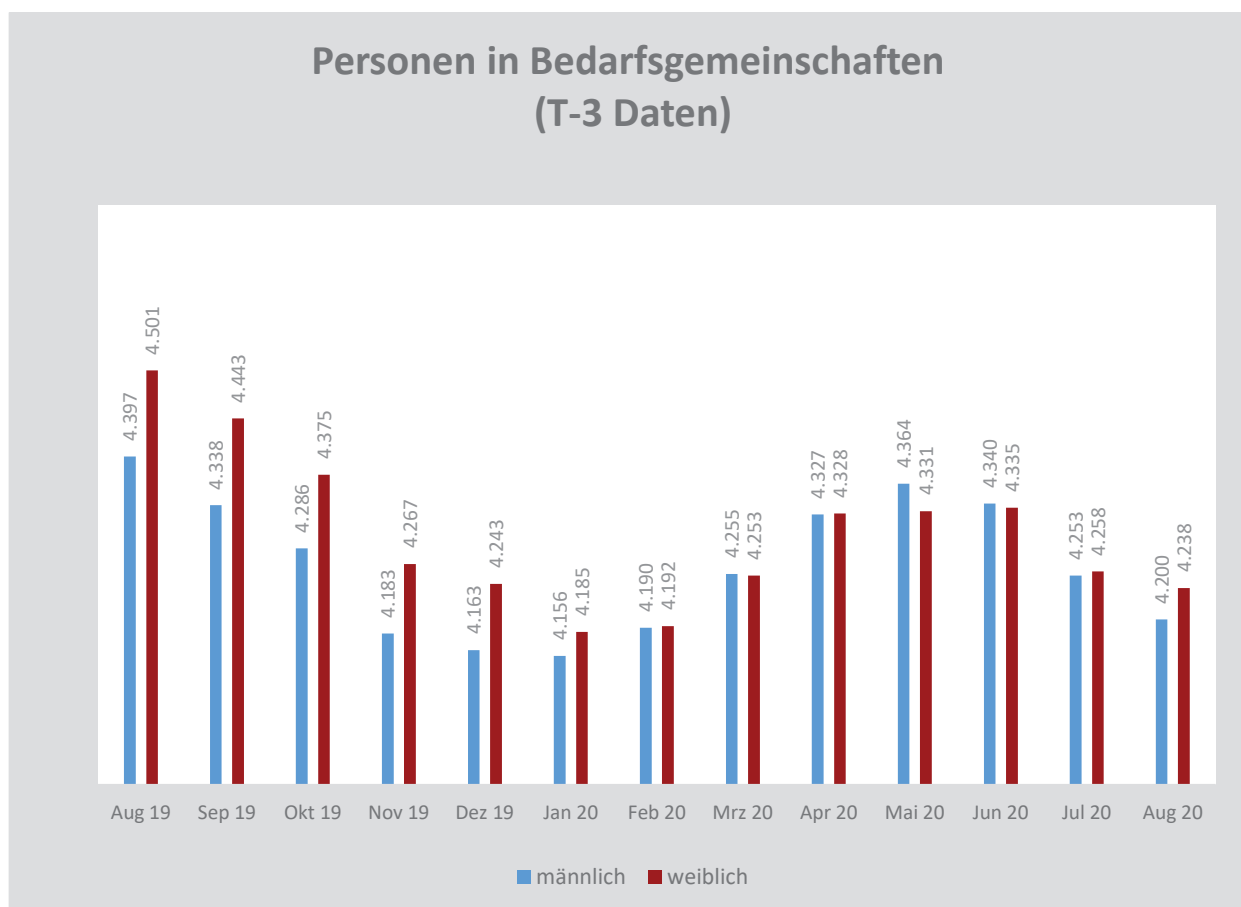
Arbeitslose im Rechtskreis SGB II (T-0 Daten)			
Stadt / Gemeinde	Dez 20	Nov 20	Dez 19
Ascheberg	77	91	83
Billerbeck	42	46	49
Coesfeld	325	341	270
Dülmen	381	373	387
Havixbeck	69	78	66
Lüdinghausen	348	326	280
Nordkirchen	55	49	55
Nottuln	263	272	231
Olfen	71	73	43
Rosendahl	47	52	57
Senden	145	131	135
Gesamt	1.823	1.832	1.656
<i>davon weibl.</i>	<i>851</i>	<i>861</i>	<i>781</i>
davon U25	190	196	142
<i>davon weibl.</i>	<i>80</i>	<i>79</i>	<i>62</i>



Bedarfsgemeinschaften SGB II (T-3 Daten)			
Stadt / Gemeinde	Aug 20	Jul 20	Aug 19
Ascheberg	243	243	249
Billerbeck	158	161	181
Coesfeld	719	729	743
Dülmen	959	975	1.001
Havixbeck	188	197	179
Lüdinghausen	639	637	655
Nordkirchen	160	159	139
Nottuln	331	335	342
Olfen	198	205	207
Rosendahl	127	131	138
Senden	377	370	387
Gesamt	4.099	4.142	4.221



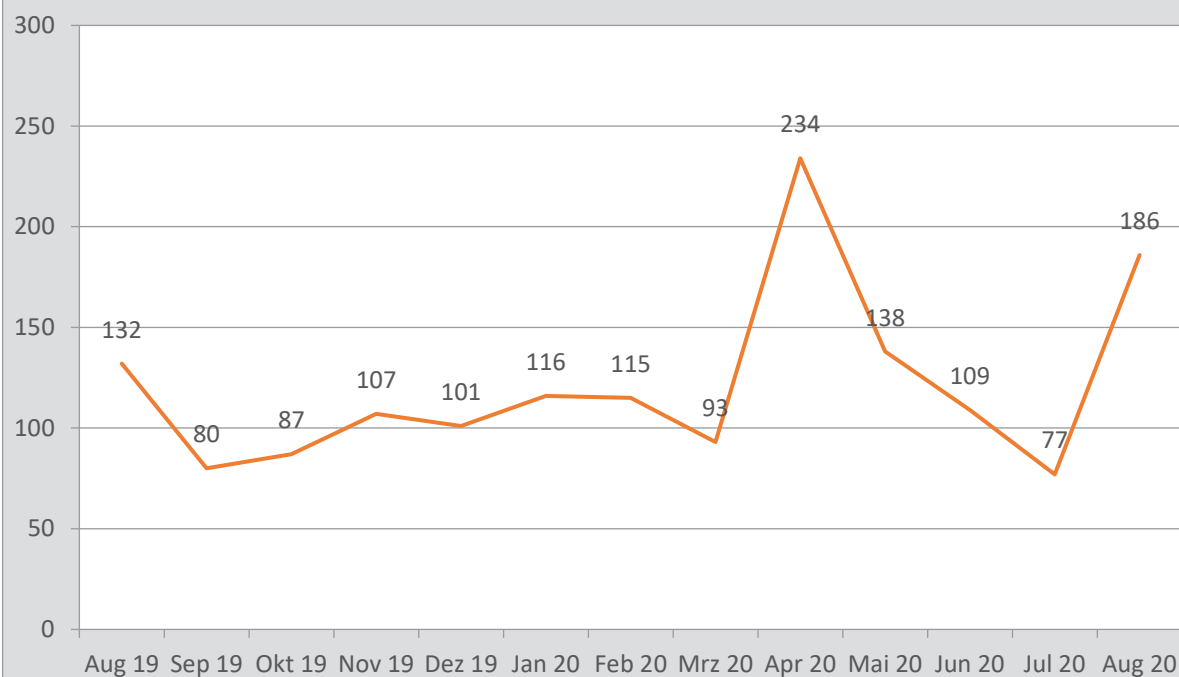
Personen in Bedarfsgemeinschaften (T-3 Daten)			
Stadt / Gemeinde	Aug 20	Jul 20	Aug 19
Ascheberg	560	548	567
Billerbeck	344	355	392
Coesfeld	1.397	1.414	1.504
Dülmen	1.947	1.988	2.071
Havixbeck	371	389	361
Lüdinghausen	1.229	1.201	1.245
Nordkirchen	310	311	283
Nottuln	751	758	750
Olfen	380	400	414
Rosendahl	306	324	352
Senden	843	823	842
Gesamt	8.438	8.511	8.781

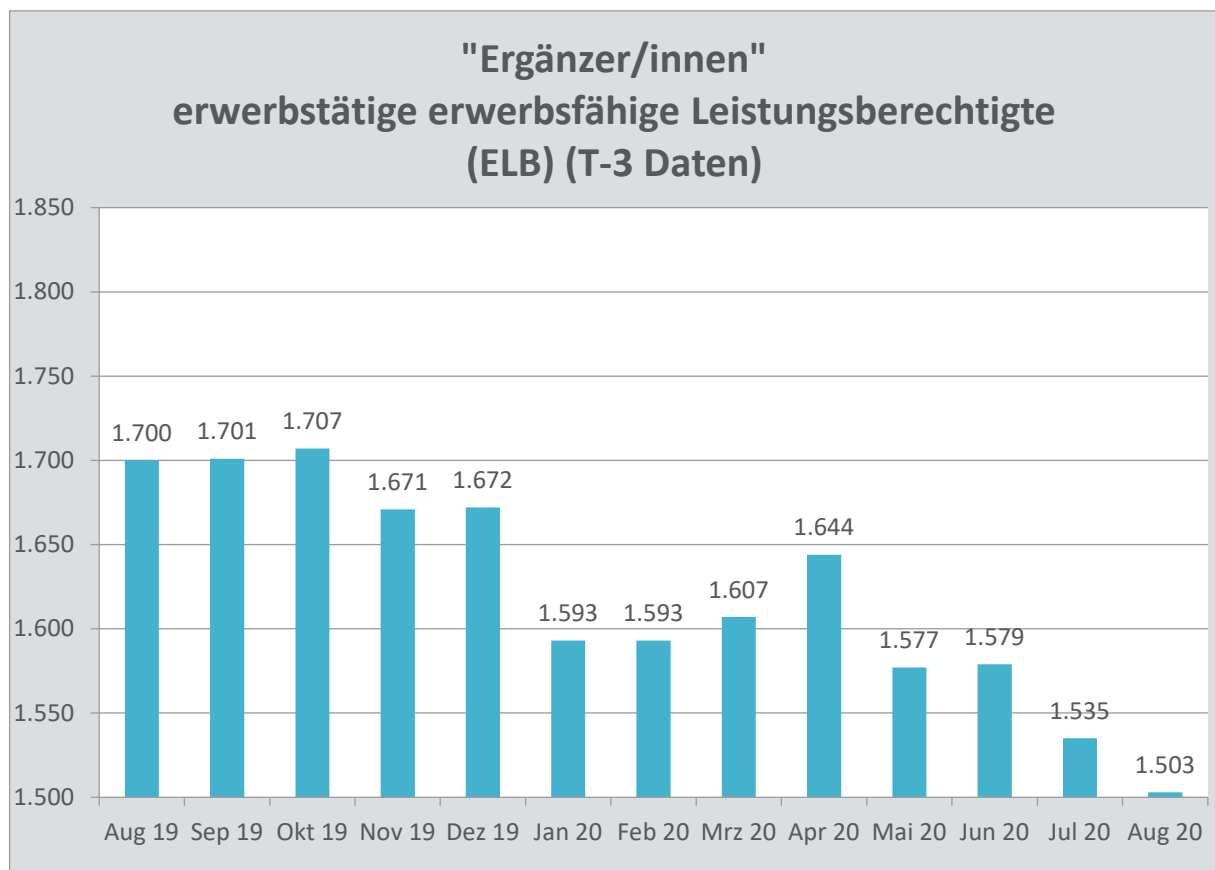
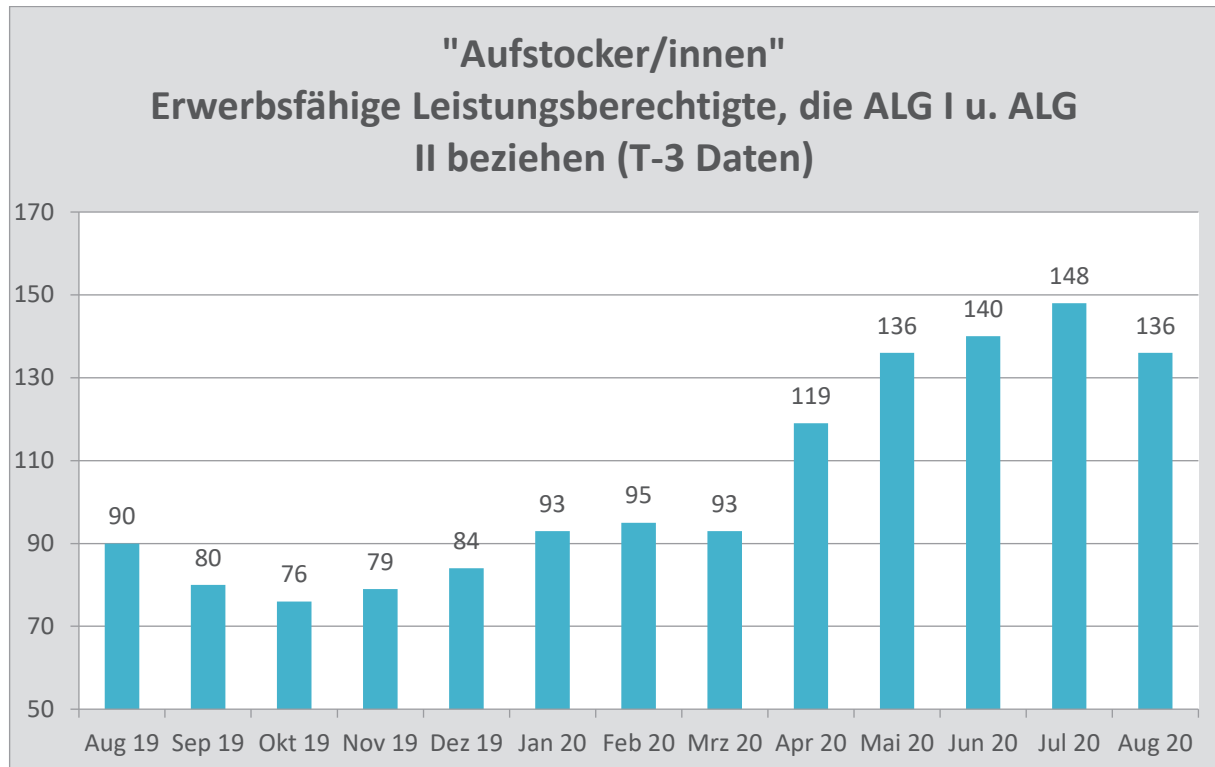


Integrationen in den 1. Arbeitsmarkt ¹⁾
(Beschäftigungsaufnahmen; T-3 Daten)

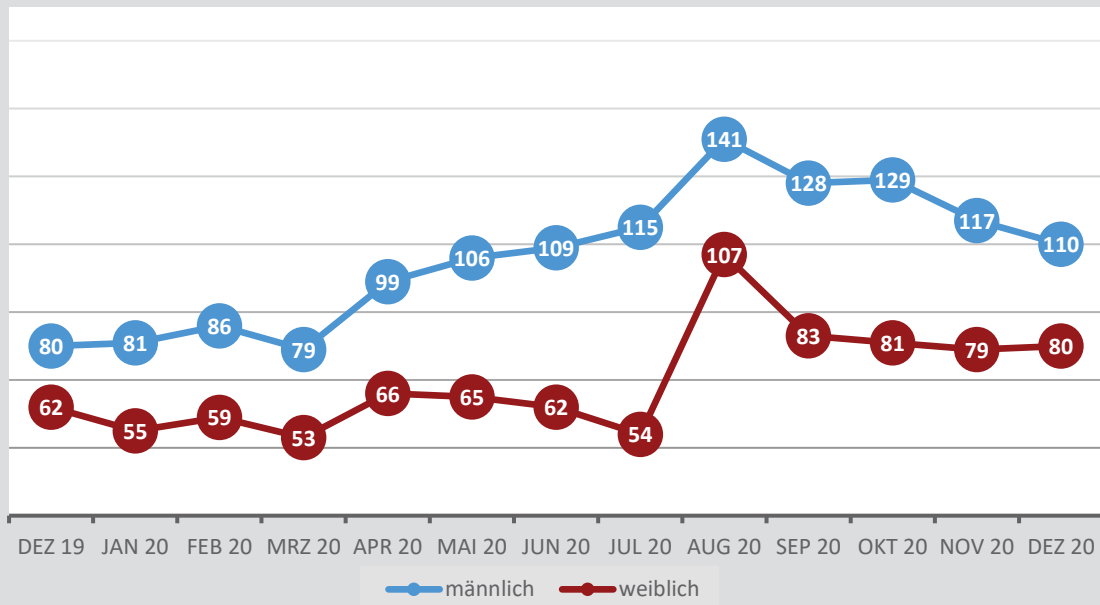
Stadt / Gemeinde	Aug 20	Jul 20	Aug 19
Ascheberg	8	5	12
Billerbeck	7	5	11
Coesfeld	30	16	56
Dülmen	47	15	53
Havixbeck	9	7	12
Lüdinghausen	24	13	29
Nordkirchen	11	*)	4
Nottuln	9	*)	22
Olfen	6	6	9
Rosendahl	5	6	5
Senden	30	4	21
Gesamt	186	77	132

Integrationen in den 1. Arbeitsmarkt
(Beschäftigungsaufnahmen; T-3 Daten)

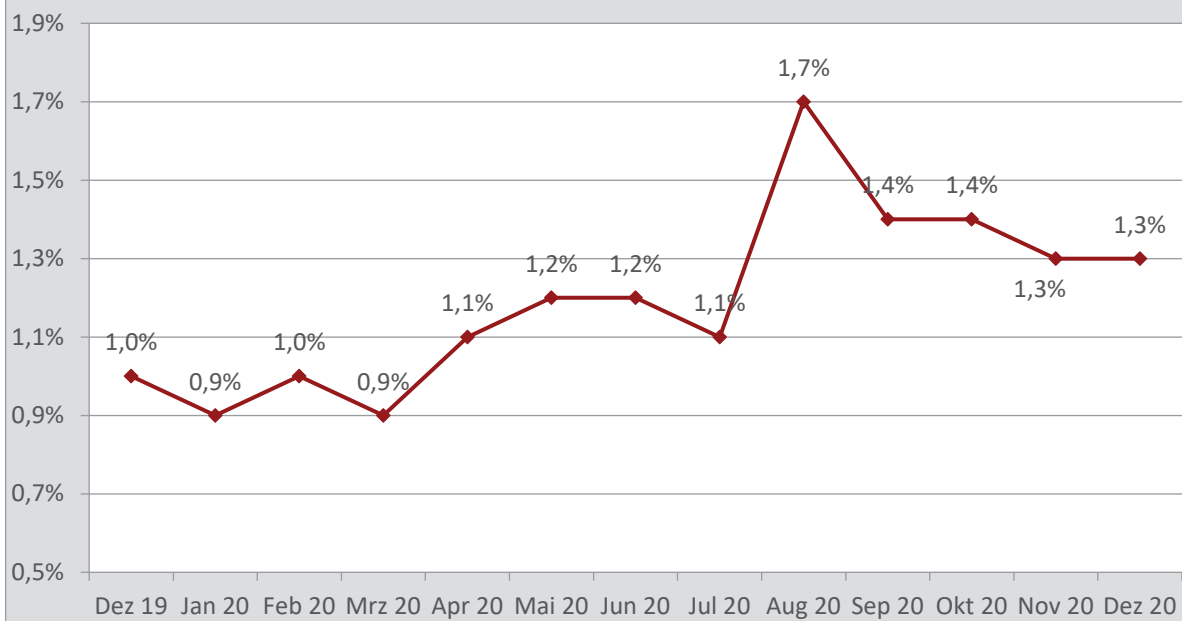




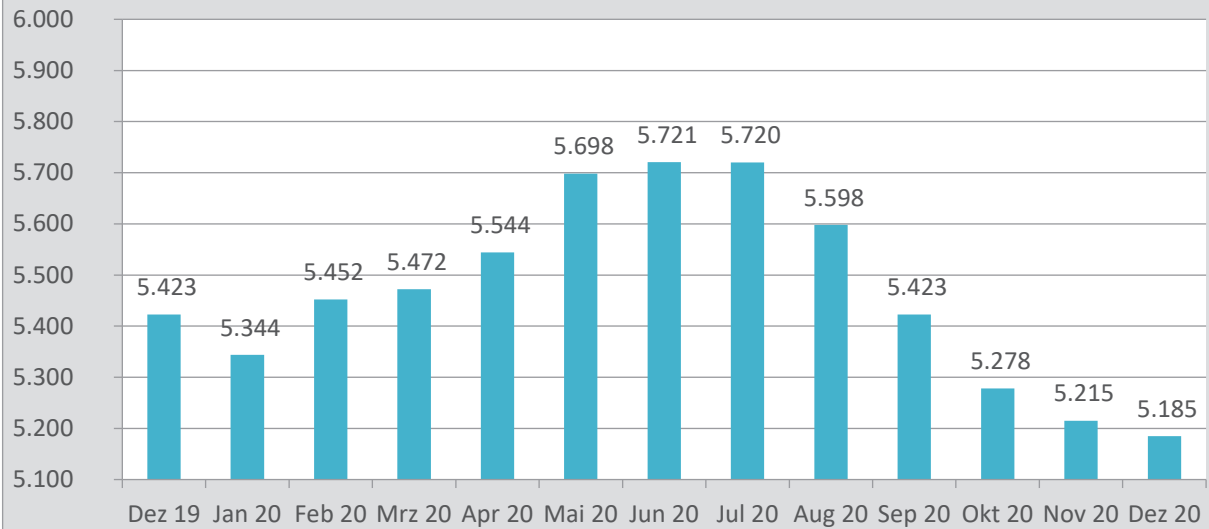
U25 Arbeitslose SGB II (T-0 Daten) nach Geschlecht



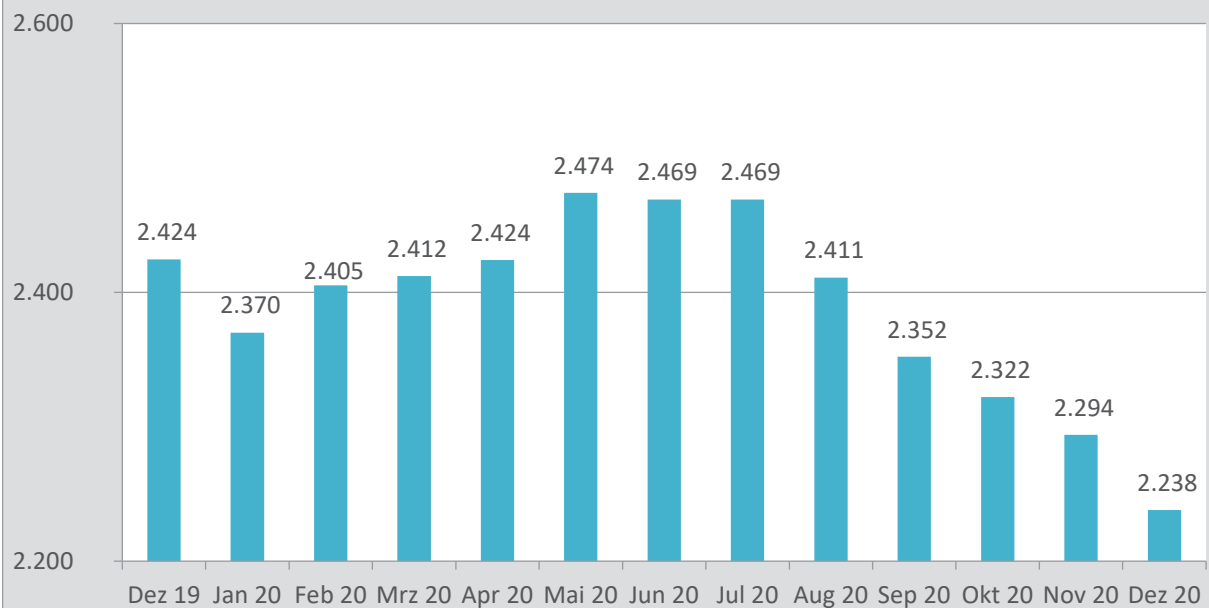
Arbeitslosenquote SGB II - U25 (T-0 Daten)



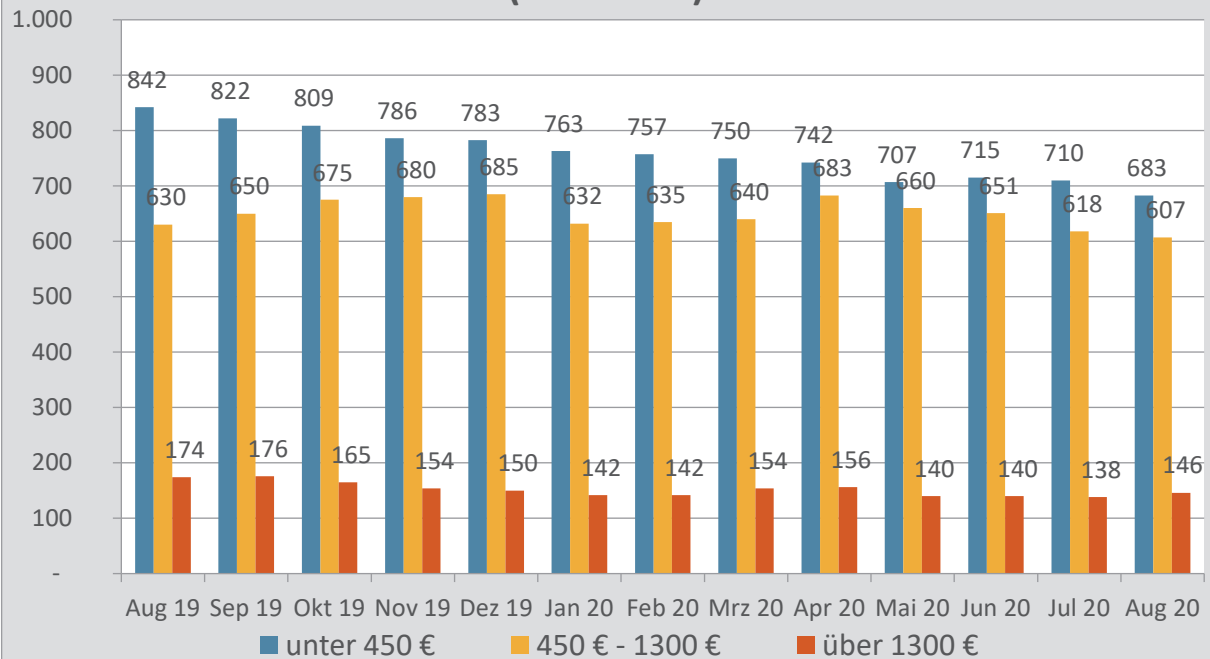
Erwerbsfähige Leistungsberechtigte - ELB (T-0 Daten)



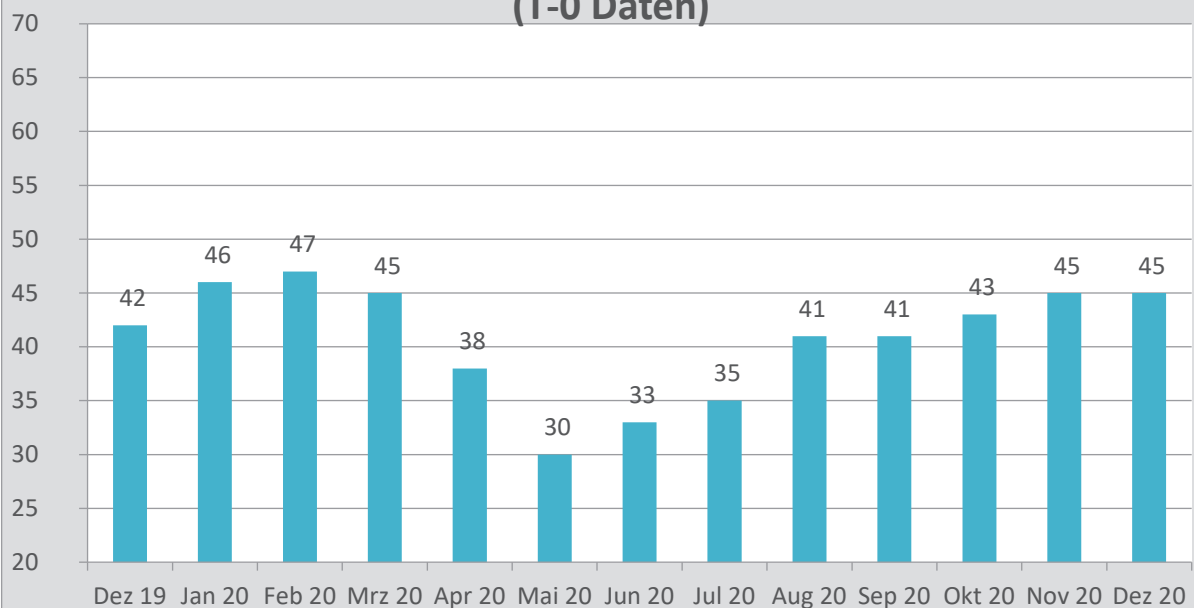
Nicht erwerbsfähige Leistungsberechtigte - NEF (T-0 Daten)

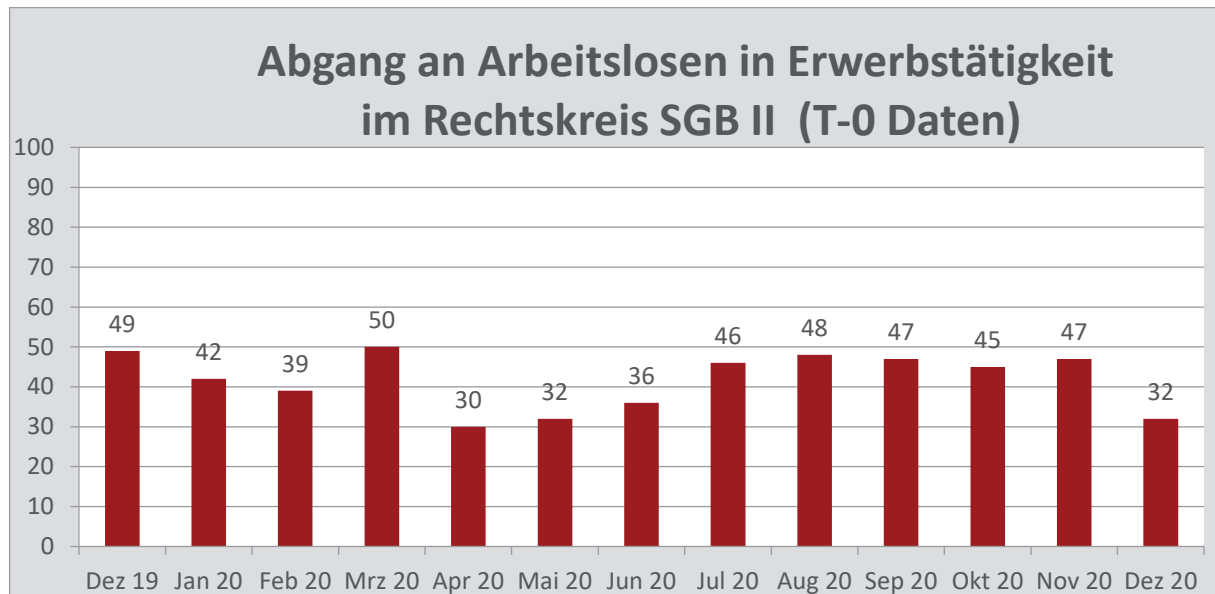


Erwerbstätige Arbeitslosengeld II - Bezieher gestaffelt nach Höhe des Brutto-Einkommens (T-3 Daten)



Besetzte Plus-Job-Stellen (T-0 Daten)





Förderungsleistungen und -maßnahmen		
	Festgeschrieb. Bestand für den Berichtsmonat September 2020	Vorläufiger Bestand für den Berichtsmonat Dezember 2020
Bestand gültiger Teilnehmer an Maßnahmen:	644	725
davon: Aktivierung und berufliche Eingliederung	435	484
Berufswahl und Berufsausbildung	39	54
Berufliche Weiterbildung	32	34
Aufnahme einer Erwerbstätigkeit	34	37
Besondere Maßnahmen Reha	4	4
Beschäftigung schaffende Maßnahmen	43	45
Freie / Sonstige Förderung	57	67
Bestand drittfinanzierte Förderungen	206	191

Bestand gültiger Teilnehmer an Maßnahmen - Festgeschriebener Bestand		
Monat	Jahr 2020	Jahr 2019
Januar	774	652
Februar	779	698
März	802	674
April	723	665
Mai	659	660
Juni	633	654
Juli	607	604
August	575	559
September	644	634
Oktober	680*	674
November	715*	746
Dezember	725*	774
Gesamt	8.316*	7.994

*aktueller Berichtsmonat vorläufig und nicht hochgerechnet

Allgemeine Informationen zur Statistik

Der Kreis Coesfeld ist als sogenannter Optionskreis vom Bund zugelassener kommunaler Träger der Aufgaben nach dem SGB II, Grundsicherung für Arbeitssuchende (Arbeitslosengeld II). Er nimmt diese Aufgaben eigenständig und unabhängig von der Agentur für Arbeit wahr. Die Städte und Gemeinden im Kreis Coesfeld bewilligen im Auftrag des Kreises Coesfeld das Arbeitslosengeld II und stellen die Ansprechpartner/innen in den Rathäusern vor Ort. Sämtliche Angaben im Monatsbericht beziehen sich auf die **amtlichen Statistiken der Bundesagentur für Arbeit**.

Qualitative Gesamtbewertung der Genauigkeit

Die Datengewinnung aus Geschäftsdaten stellt eine hohe Genauigkeit sicher. Aufgrund von Verarbeitungsfehlern und Ausfällen bei der Datenlieferung kann es zu einer unvollständigen Datenlage kommen, die jedoch durch Schätzwerte ausgeglichen wird. In der Regel ist die Vollständigkeit der Daten nach dreimonatiger Wartezeit erreicht (z. B. nachträgliche Bewilligungen oder Rücknahmen von Bewilligungen sowie fehlerhafte Datenlieferungen). Soweit im Monatsbericht aktuelle Daten abgebildet wurden, handelt es sich um T-0 Daten.

Herausgeber:
Kreis Coesfeld
Der Landrat
Jobcenter
48651 Coesfeld

Tel.: 02541 / 18 -5800
Fax: 02541 / 18 -5899
jobcenter@kreis-coesfeld.de

© Foto Titel: goodluz – fotolia.com



Der Kreis im Internet: www.kreis-coesfeld.de
Das Jobcenter im Internet: www.jobcenter-kreis-coesfeld.de