

Umsetzung des SGB II ...



Monatsbericht Februar 2019

Herausgeber:

Kreis Coesfeld

Der Landrat

Jobcenter

48651 Coesfeld

Tel.: 02541 / 18 - 5800

Fax: 02541 / 18 - 5899

© Foto Titel: goodluz – fotolia.com

Der Kreis im Internet: www.kreis-coesfeld.de

Das Jobcenter im Internet: www.jobcenter-kreis-coesfeld.de

E-Mail: jobcenter@kreis-coesfeld.de





Landrat Dr. Christian Schulze Pellengahr

Presseerklärung des Landrates zur Entwicklung der Arbeitslosenquote der SGB-II-Leistungsempfänger:

Saisonaler Anstieg der Arbeitslosenzahl nun auch im SGB II

01.03.2019/Kreis Coesfeld. Die Jobcenter im Kreis Coesfeld betreuten im Februar 2019 insgesamt 1.789 arbeitslose Personen. Damit stieg die Anzahl der Arbeitslosen im Rechtskreis SGB II im Vergleich zum Vormonat um 27 Personen. Die anteilige SGB-II-Arbeitslosenquote liegt deshalb um 0,1 Prozentpunkte höher als im Vormonat und beträgt nunmehr 1,5 Prozent. Die Quote aller Arbeitslosen (SGB II und SGB III) im Kreis Coesfeld steigt gegenüber dem Vormonat von bisher 2,7 auf nunmehr 2,8 Prozent.

Derzeit werden 834 arbeitslose Frauen und 955 arbeitslose Männer von den örtlichen Jobcentern im Kreis Coesfeld betreut. Der Anstieg bezieht sich damit ausschließlich auf die männlichen Leistungsempfänger. Zudem ergab die Auswertung der Arbeitsmarktdaten, dass insbesondere die Altersgruppe der unter 25-Jährigen vom Anstieg betroffen ist. Ihre Anzahl unter den Arbeitslosen hat sich um insgesamt 26 Personen erhöht.

„Der übliche saisonale Anstieg der Arbeitslosenzahlen zu Beginn eines Jahres ist nun auch im SGB II angekommen“, betont Landrat Dr. Christian Schulze Pellengahr in seiner Stellungnahme zur Entwicklung der Arbeitslosenzahlen im SGB II. Dennoch sei auch festzustellen, dass die Zahl der Arbeitslosen im Vergleich zum Vorjahresmonat um insgesamt 129 Personen gesunken ist. Besonders beeindruckend werde die Entwicklung auch anhand der Anzahl der Leistungsbezieher deutlich. Diese ist im Vergleich zum Vorjahresmonat um insgesamt 454 Personen (in 364 Bedarfsgemeinschaften) geringer. „Diese Entwicklungen machen zuversichtlich, dass im Zuge der Frühjahrsbelegung die Möglichkeiten der beruflichen Integration – insbesondere auch für die unter 25-Jährigen – weiterhin positiv sind“, so der Landrat.

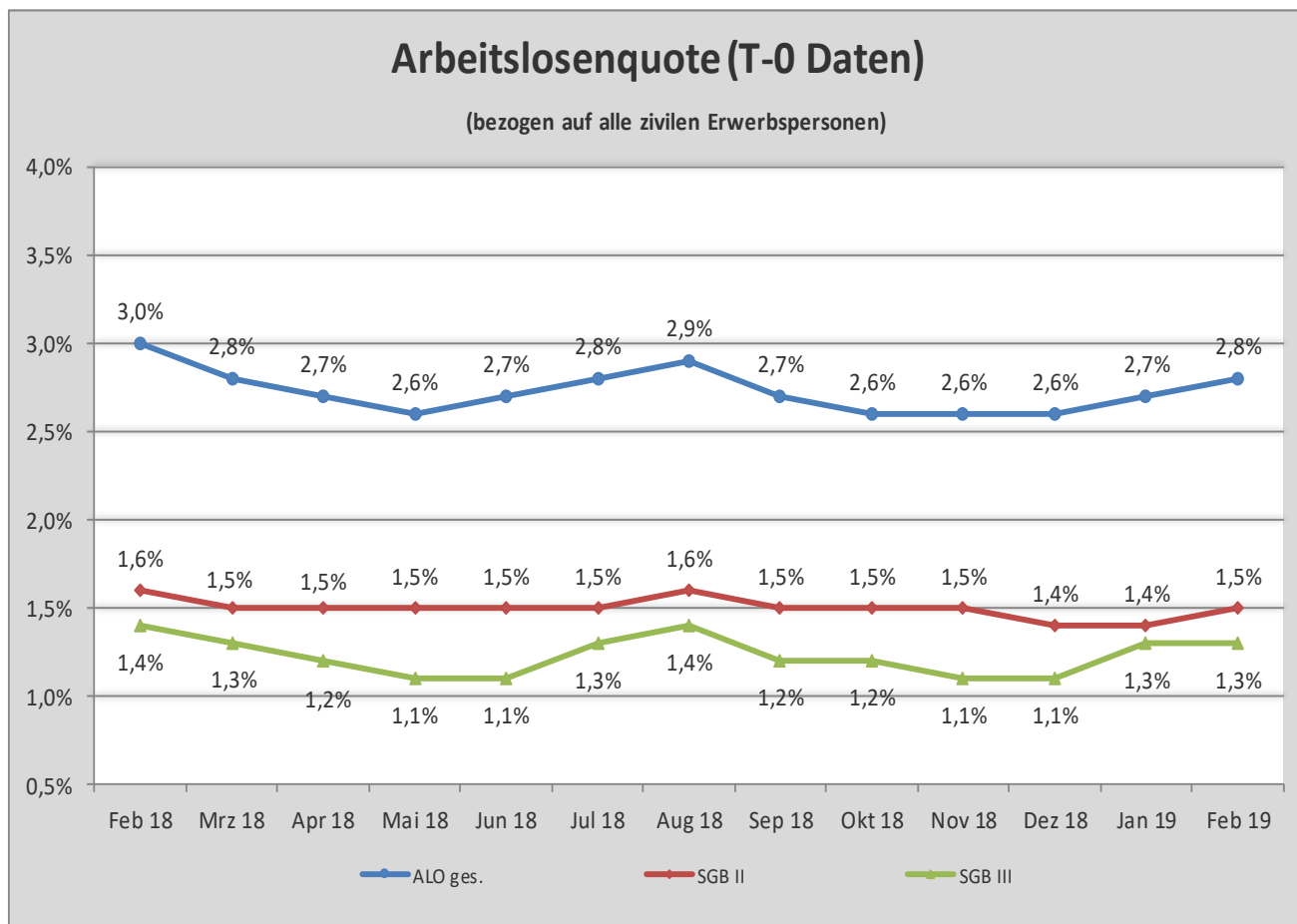
Hinweis zum Monatsbericht: „T-0 Daten“ sind die aktuell gemeldeten Statistikdaten für den laufenden Monat; „T-3 Daten“ sind die nach Ablauf von 3 Monaten gemeldeten statistischen Daten inklusive der Nachmeldungen für die Vormonate.

Arbeitslosenquote bezogen auf alle zivilen Erwerbspersonen (T-0 Daten):		
Feb 19	Jan 19	Feb 18
2,8%	2,7%	3,0%

SGB II - Quote bezogen auf alle zivilen Erwerbspersonen (T-0 Daten):		
Feb 19	Jan 19	Feb 18
1,5%	1,4%	1,6%

SGB III - Quote bezogen auf alle zivilen Erwerbspersonen (T-0 Daten):		
Feb 19	Jan 19	Feb 18
1,3%	1,3%	1,4%

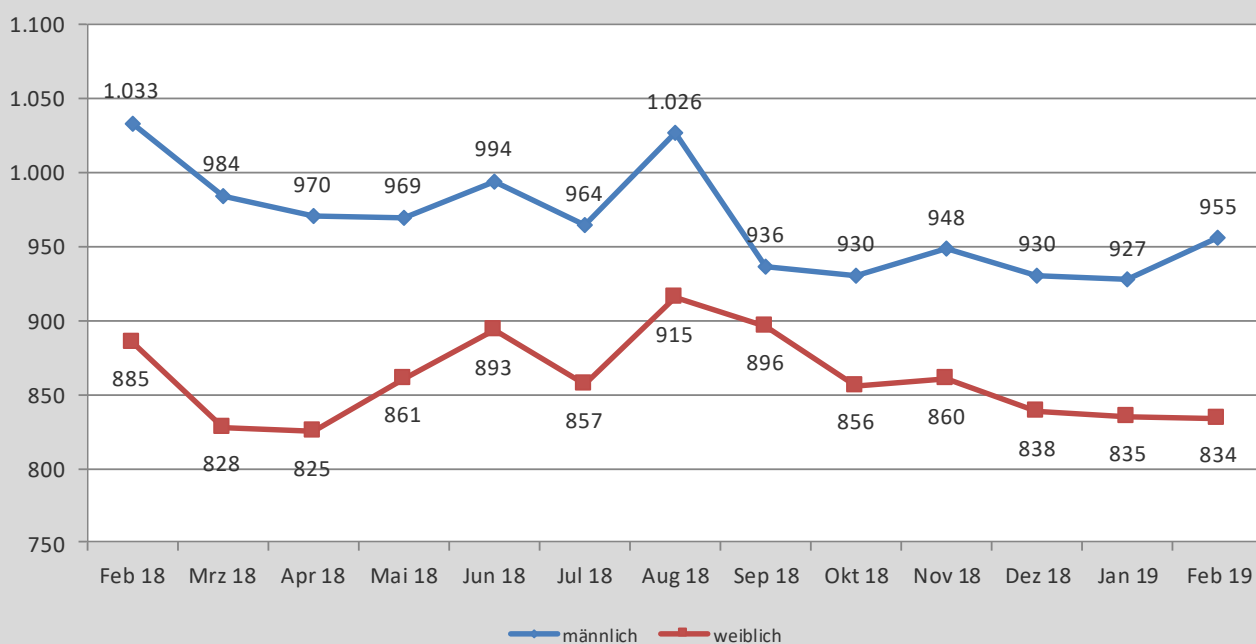
Eckdaten der Grundsicherung im Februar 2019 (T-0 Daten)	
Bedarfsgemeinschaften:	4.310
Personen in Bedarfsgemeinschaften:	9.025
darunter: erwerbsfähige Leistungsberechtigte:	5.874
nicht erwerbsfähige Leistungsberechtigte :	2.599



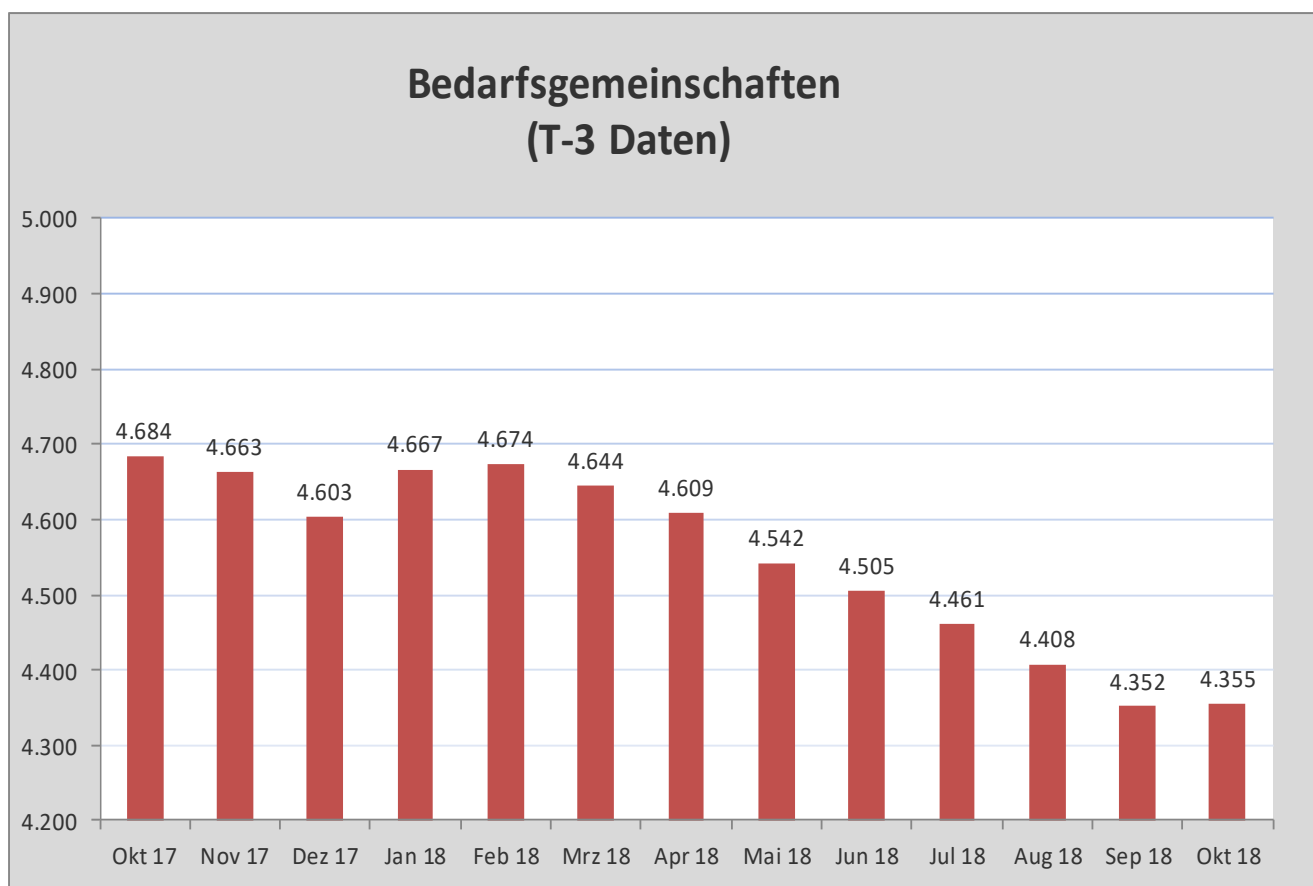
Arbeitslose im Rechtskreis SGB II (T-0 Daten)

Stadt / Gemeinde	Feb 19	Jan 19	Feb 18
Ascheberg	93	80	124
Billerbeck	48	41	43
Coesfeld	287	320	331
Dülmen	462	465	505
Havixbeck	85	80	72
Lüdinghausen	302	282	278
Nordkirchen	42	36	62
Nottuln	222	211	242
Olfen	47	56	73
Rosendahl	56	42	19
Senden	145	149	169
Gesamt	1.789	1.762	1.918
<i>davon weibl.</i>	<i>834</i>	<i>835</i>	<i>885</i>
<i>davon U25</i>	<i>198</i>	<i>172</i>	<i>215</i>
<i>davon weibl.</i>	<i>89</i>	<i>88</i>	<i>87</i>

Arbeitslosenzahlen SGB II nach Geschlecht (T-0 Daten)



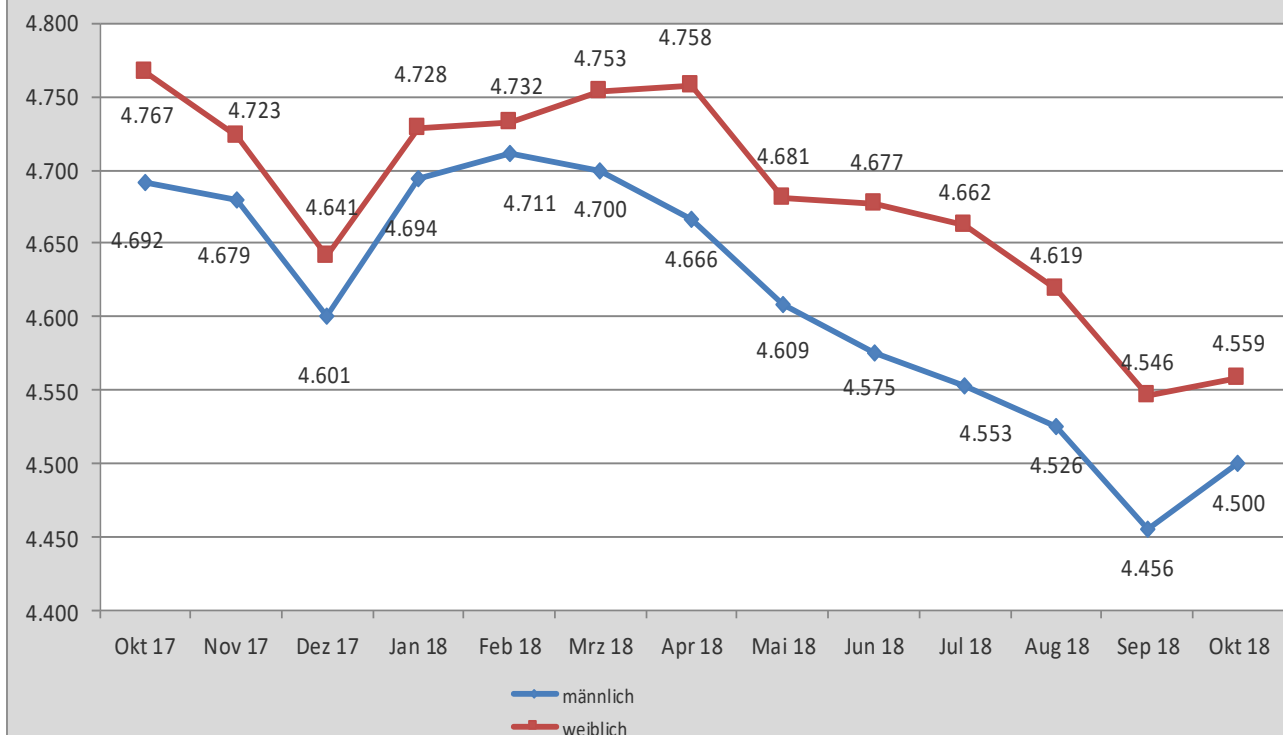
Bedarfsgemeinschaften SGB II (T-3 Daten)			
Stadt / Gemeinde	Okt 18	Sep 18	Okt 17
Ascheberg	246	245	278
Billerbeck	192	186	205
Coesfeld	793	802	857
Dülmen	1.035	1.030	1.081
Havixbeck	182	182	214
Lüdinghausen	674	664	713
Nordkirchen	127	132	152
Nottuln	351	353	394
Olfen	203	194	194
Rosendahl	142	147	150
Senden	410	417	446
Gesamt	4.355	4.352	4.684



Personen in Bedarfsgemeinschaften (T-3 Daten)

Stadt / Gemeinde	Okt 18	Sep 18	Okt 17
Ascheberg	566	552	633
Billerbeck	417	412	401
Coesfeld	1.594	1.593	1.718
Dülmen	2.093	2.073	2.088
Havixbeck	368	372	431
Lüdinghausen	1.289	1.263	1.350
Nordkirchen	255	265	286
Nottuln	786	780	852
Olfen	420	412	395
Rosendahl	356	364	370
Senden	915	916	935
Gesamt	9.059	9.002	9.459

Personen in Bedarfsgemeinschaften (T-3 Daten)

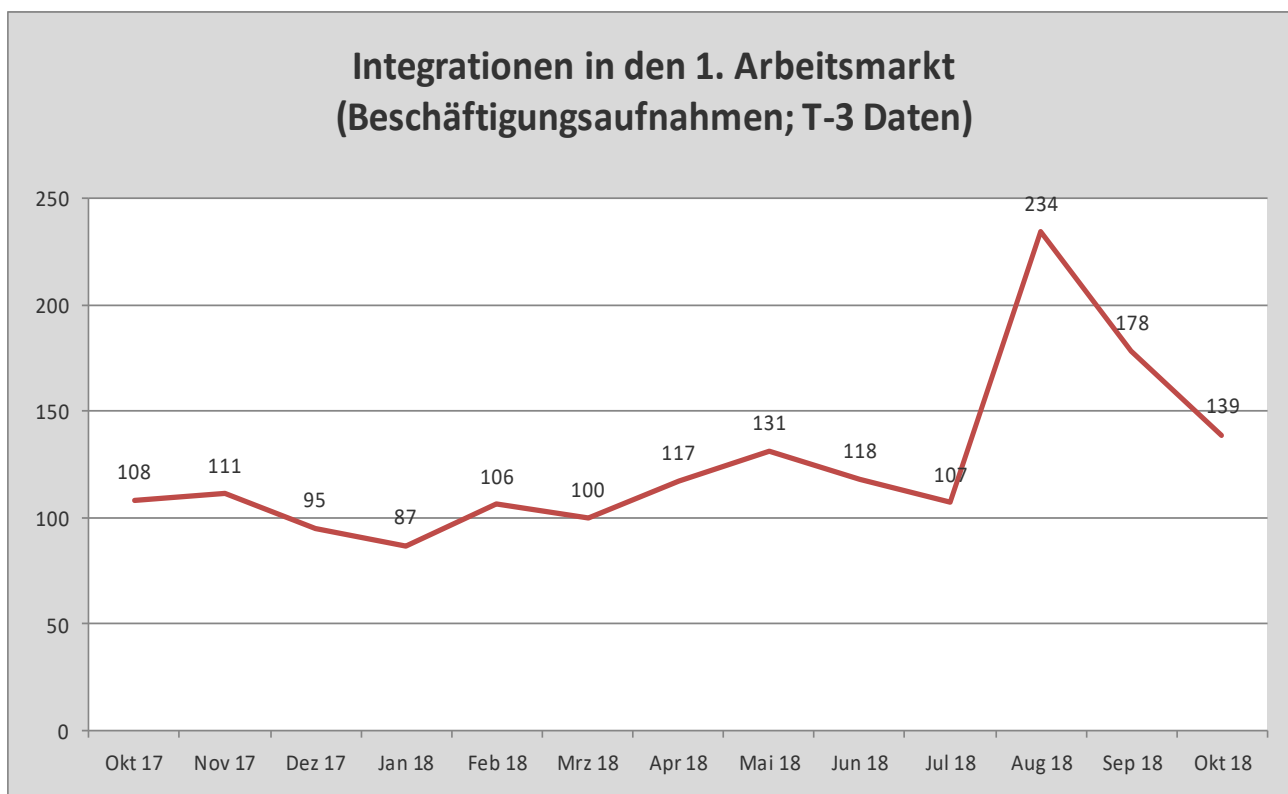


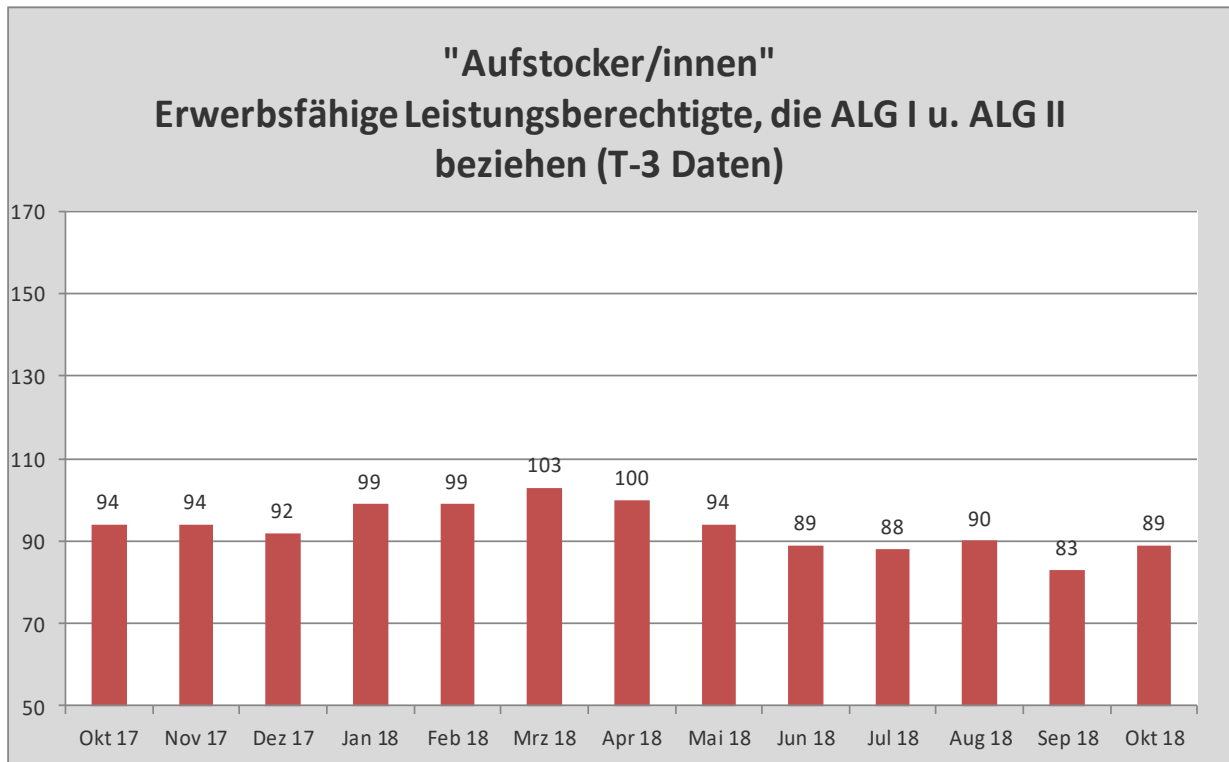
Integrationen in den 1. Arbeitsmarkt ¹⁾ (Beschäftigungsaufnahmen; T-3 Daten)			
Stadt / Gemeinde	Okt 18	Sep 18	Okt 17
Ascheberg	9	8	9
Billerbeck	5	10	5
Coesfeld	31	32	21
Dülmen	30	38	30
Havixbeck	10	7	5
Lüdinghausen	12	22	10
Nordkirchen	5	8	3
Nottuln	6	20	7
Olfen	7	6	5
Rosendahl	5	8	6
Senden	19	19	7
Gesamt	139	178	108

¹⁾ = Nur versicherungspflichtige Beschäftigungen (ohne geringfügige bzw. öffentlich geförderte Beschäftigungen)

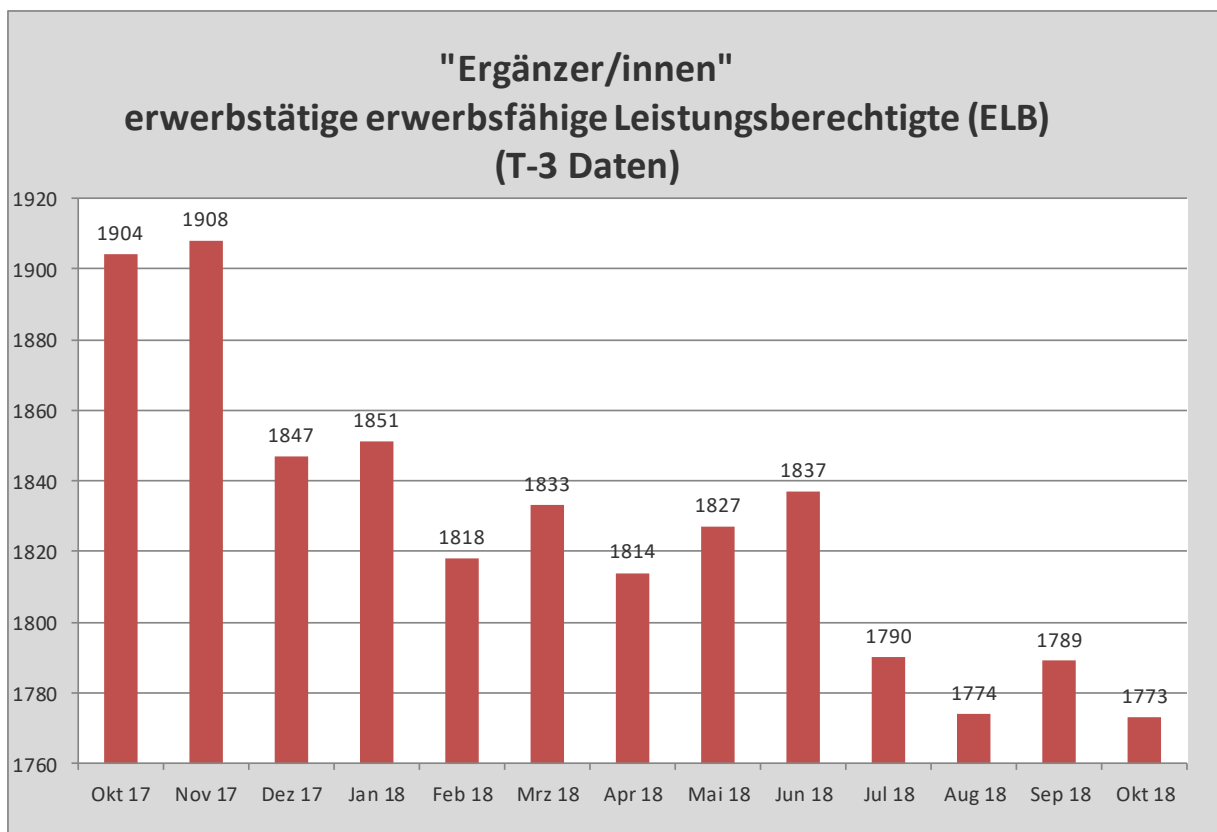
^{*}) = Anzahl Beschäftigungsaufnahmen <3 sind im Gesamtwert enthalten, werden jedoch nicht gemeindescharf ausgewiesen.

(Quelle: Grunddaten zu den Kennzahlen gem. §48a SGB II)



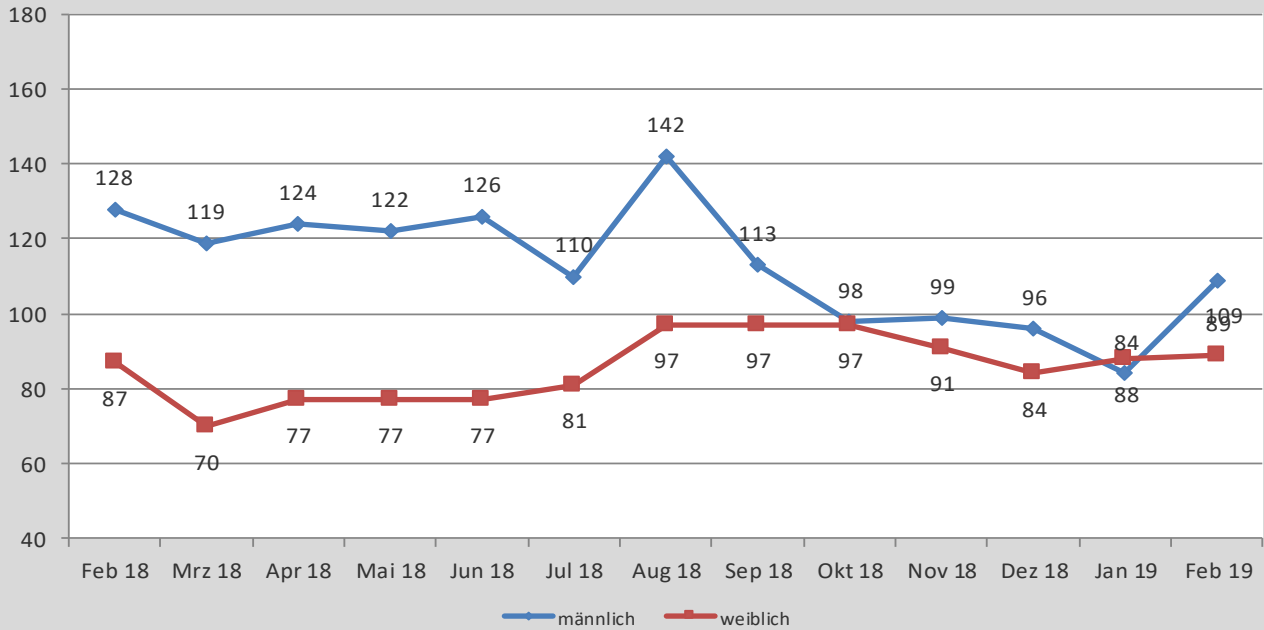


Mit dem Begriff „Aufstocker“ werden diejenigen Personen bezeichnet, die neben Arbeitslosengeld auch SGB II-Leistungen beziehen. Es handelt sich demnach um Personen, deren Arbeitslosengeld nicht ausreicht, um den Bedarf der Bedarfsgemeinschaft zu decken. Ab dem 01.01.2017 ist die Agentur für Arbeit für die berufliche Integration dieses Personenkreises zuständig.

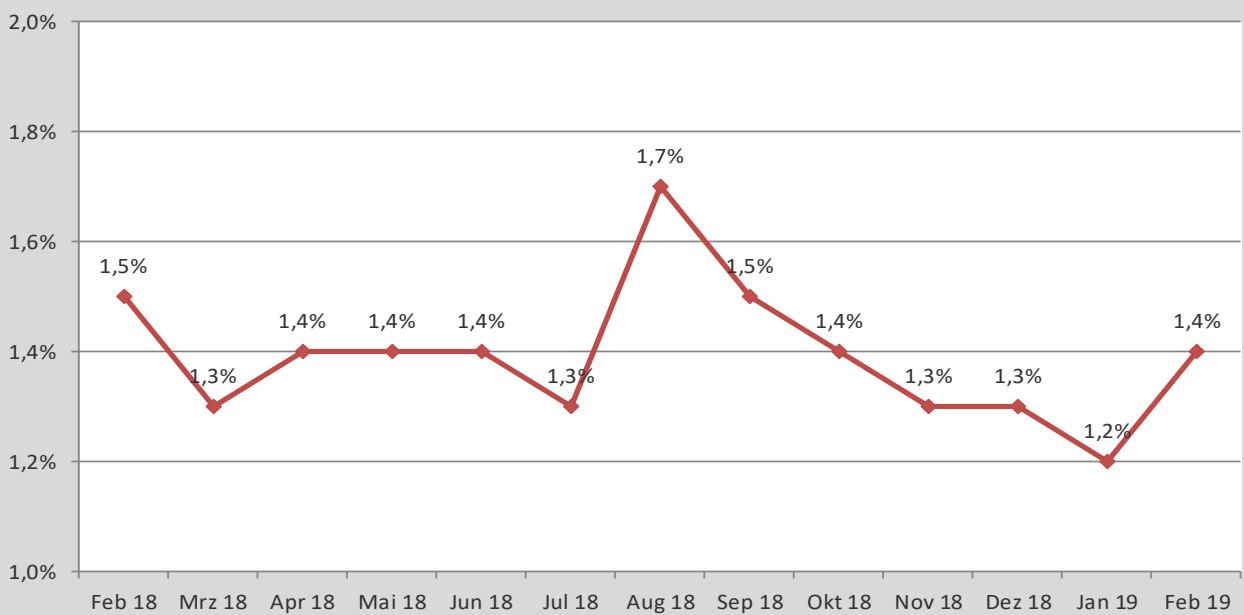


„Ergänzer“ sind erwerbsfähige Leistungsberechtigte, die erwerbstätig sind und gleichzeitig ergänzend Arbeitslosengeld II beziehen.

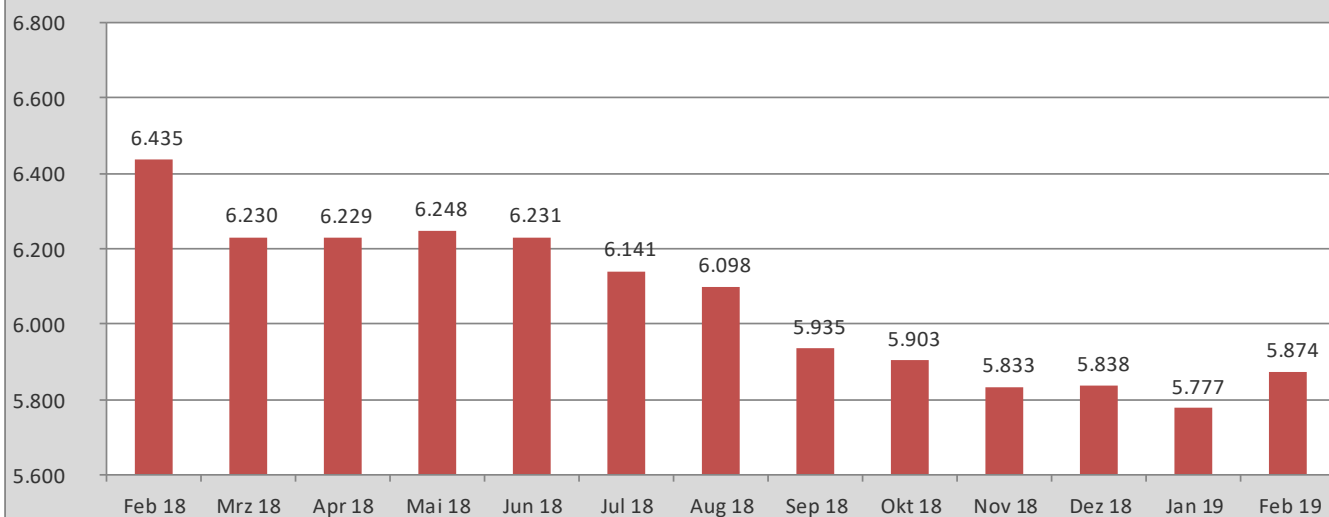
U25 Arbeitslose SGB II (T-0 Daten) nach Geschlecht



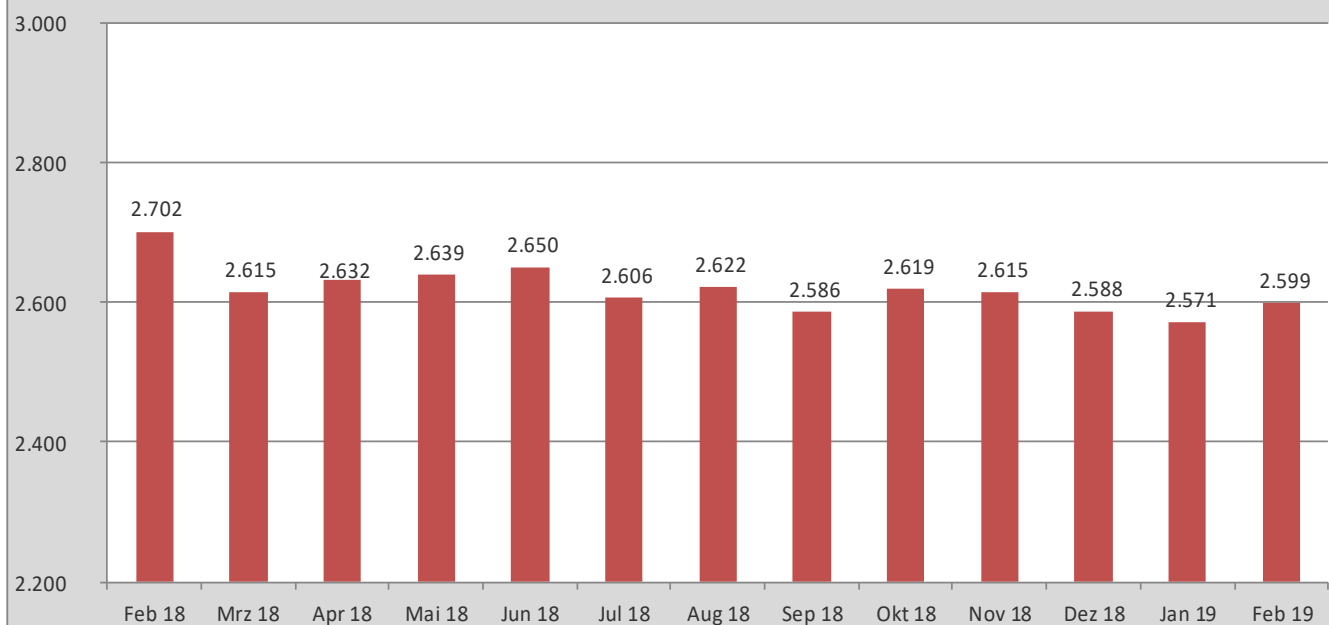
Arbeitslosenquote SGB II - U25 (T-0 Daten)



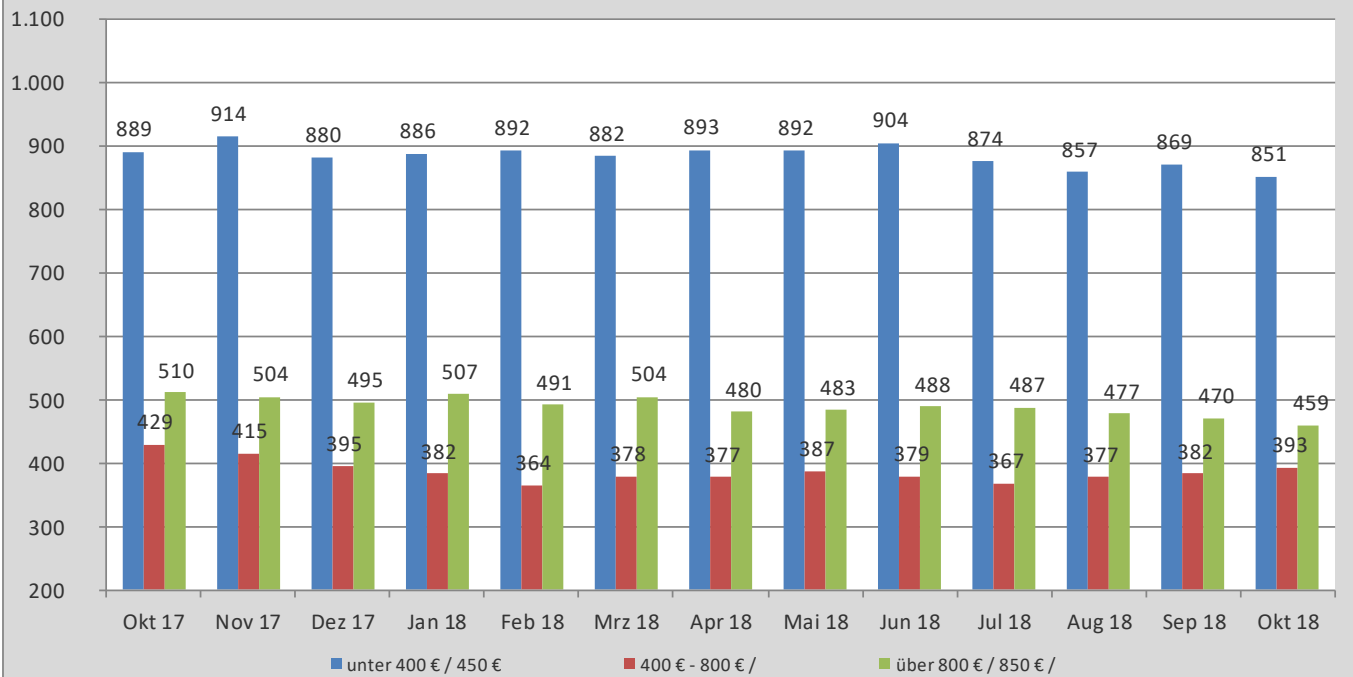
Erwerbsfähige Leistungsberechtigte - ELB (T-0 Daten)



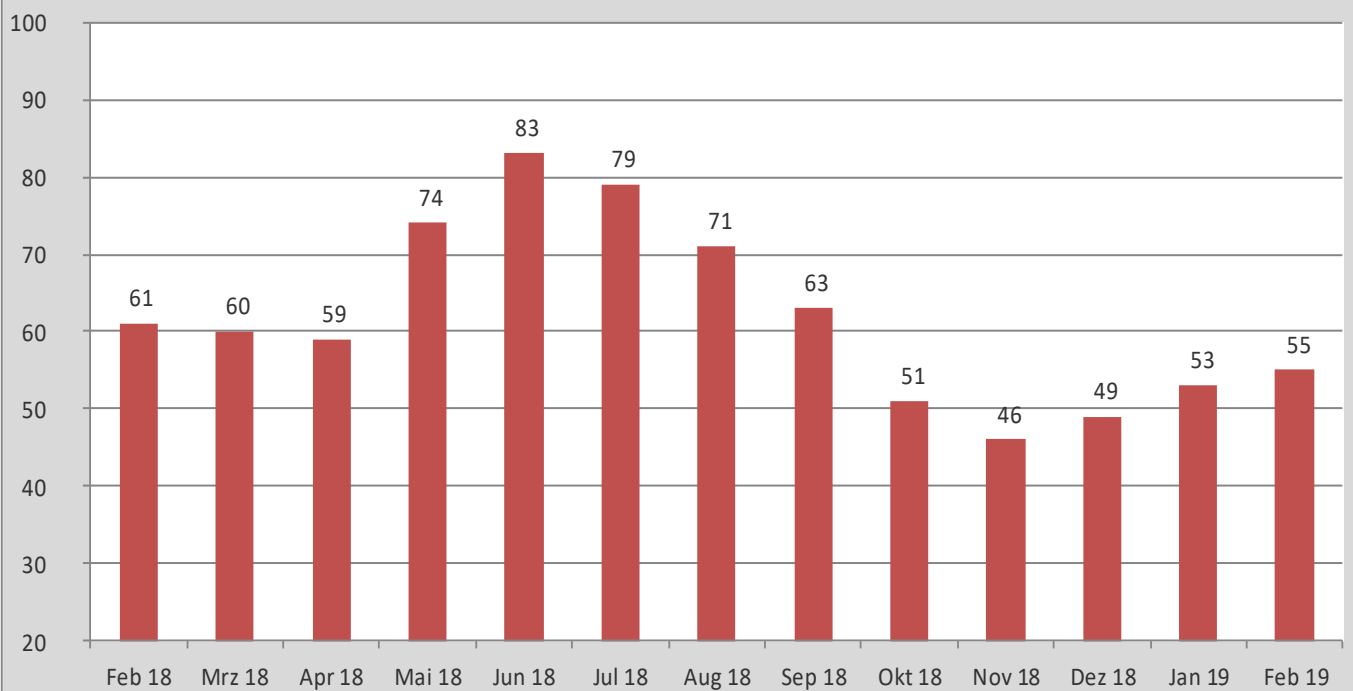
Nicht erwerbsfähige Leistungsberechtigte - NEF (T-0 Daten)

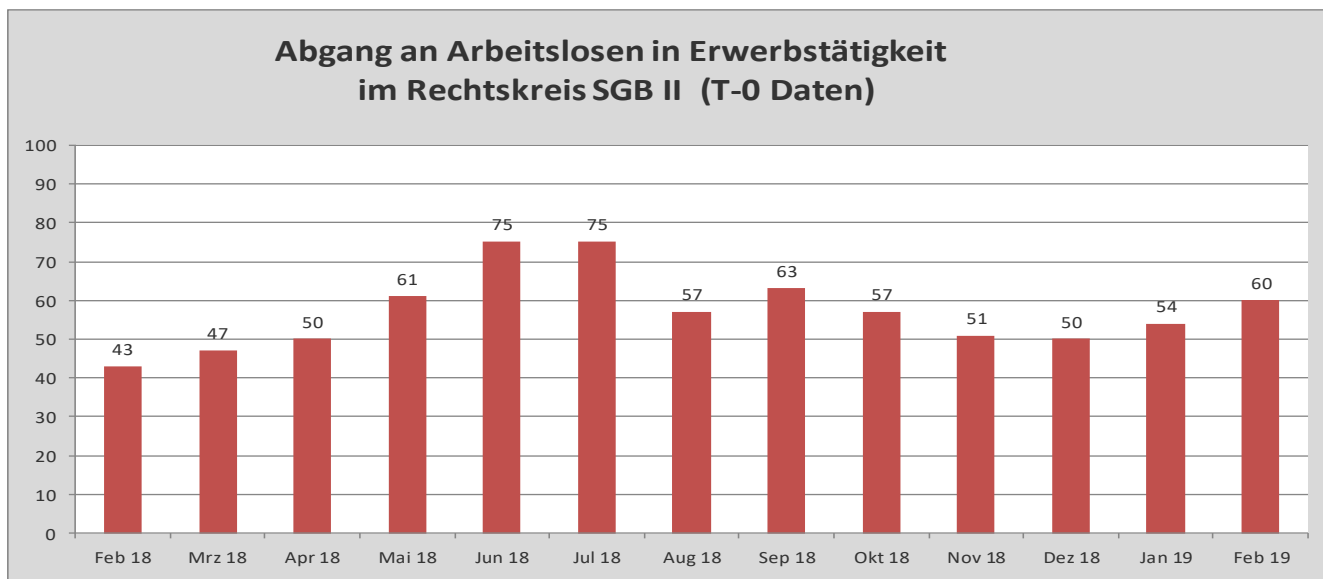


Erwerbstätige Arbeitslosengeld II - Bezieher gestaffelt nach Höhe des Brutto-Einkommens (T-3 Daten)



Besetzte Plus-Job-Stellen - (T-0 Daten)





Förderungsleistungen und -maßnahmen		
	Vorläufiger Bestand für den Berichtsmonat Februar 2019	Festgeschrieb. Bestand für den Berichtsmonat November 2018
Bestand gültiger Teilnehmer an Maßnahmen:	708	720
davon: Aktivierung und berufliche Eingliederung	479	473
Berufswahl und Berufsausbildung	50	47
Berufliche Weiterbildung	33	26
Aufnahme einer Erwerbstätigkeit	41	50
Besondere Maßnahmen Reha	6	6
Beschäftigung schaffende Maßnahmen	55	50
Freie / Sonstige Förderung	44	68
Bestand drittfinanzierte Förderungen	339	448

*) = Zahlenwerte von 1 oder 2 werden anonymisiert.

Bestand gültiger Teilnehmer an Maßnahmen - Festgeschriebener Bestand		
Monat	Jahr 2018	Jahr 2017
Januar	584	742
Februar	637	847
März	748	859
April	773	857
Mai	743	779
Juni	693	730
Juli	700	695
August	640	666
September	674	696
Oktober	709	720
November	720	707
Dezember	735*	707
Gesamt	8.356*	9.005

*vorläufiger Bestand

Allgemeine Informationen zur Statistik

Der Kreis Coesfeld ist als sogenannter Optionskreis vom Bund zugelassener kommunaler Träger der Aufgaben nach dem SGB II, Grundsicherung für Arbeitsuchende (Arbeitslosengeld II). Er nimmt diese Aufgaben eigenständig und unabhängig von der Agentur für Arbeit wahr. Die Städte und Gemeinden im Kreis Coesfeld bewilligen im Auftrag des Kreises Coesfeld das Arbeitslosengeld II und stellen die Ansprechpartner/innen in den Rathäusern vor Ort. Sämtliche Angaben im Monatsbericht beziehen sich auf die amtlichen Statistiken der Bundesagentur für Arbeit.

Qualitative Gesamtbewertung der Genauigkeit

Die Datengewinnung aus Geschäftsdaten stellt eine hohe Genauigkeit sicher. Aufgrund von Verarbeitungsfehlern und Ausfällen bei der Datenlieferung kann es zu einer unvollständigen Datenlage kommen, die jedoch durch Schätzwerte ausgeglichen wird. In der Regel ist die Vollständigkeit der Daten nach dreimonatiger Wartezeit erreicht (z. B. nachträgliche Bewilligungen oder Rücknahmen von Bewilligungen sowie fehlerhafte Datenlieferungen). Soweit im Monatsbericht aktuelle Daten abgebildet wurden, handelt es sich um T-0 Daten.