

Umsetzung des SGB II ...



Monatsbericht Dezember 2018

Herausgeber:

Kreis Coesfeld
Der Landrat
Jobcenter
48651 Coesfeld

Tel.: 02541 / 18 - 5800

Fax: 02541 / 18 - 5899

© Foto Titel: goodluz – fotolia.com

Der Kreis im Internet: www.kreis-coesfeld.de

Das Jobcenter im Internet: www.jobcenter-kreis-coesfeld.de

E-Mail: jobcenter@kreis-coesfeld.de





Landrat Dr. Christian Schulze Pellengahr

Presseerklärung des Landrates zur Entwicklung der Arbeitslosenquote der SGB-II-Leistungsempfänger:

Neuer Tiefstand bei der SGB-II Arbeitslosenquote zum Jahresabschluss

04.01.2019/Kreis Coesfeld. Im Rechtskreis des SGB II beträgt die Arbeitslosenquote zum Ende des Jahres 2018 1,4 Prozent. Dies stellt einen neuen Rekordwert seit der Einführung des SGB II im Jahre 2005 dar. Die Anzahl der SGB-II-Arbeitslosen verringerte sich zum Vormonat insgesamt um 40 auf nunmehr 1.768 Personen. Die Quote aller Arbeitslosen (SGB II und SGB III) im Kreis Coesfeld beträgt weiterhin 2,6 Prozent.

Derzeit werden 838 arbeitslose Frauen und 930 arbeitslose Männer von den örtlichen Jobcentern im Kreis Coesfeld betreut. Der Rückgang betrifft dabei alle Altersgruppen, wobei er bei den über 50-Jährigen mit einer Reduzierung um 18 Personen besonders stark ausfällt.

„Die gute Lage auf dem Arbeitsmarkt und die gute Arbeit der Jobcenter im Kreis Coesfeld sorgen zum Jahresabschluss für eine weitere Rekordmarke im Jahr 2018. Dies ist Ansporn für die Jobcenter, sich weiterhin mit großem Engagement der Betreuung und Vermittlung der Arbeitssuchenden zu widmen“, betont Landrat Dr. Christian Schulze Pellengahr in seiner Stellungnahme zur Entwicklung der Arbeitslosenzahlen im SGB II. Auch das kommende Jahr werde wieder einige Herausforderungen mit sich bringen. So sollen mit dem jüngst vom Bundestag verabschiedeten Teilhabechancengesetz für Personen, die bereits eine sehr lange Zeit auf Leistungen nach dem SGB II angewiesen sind, neue Eingliederungsperspektiven eröffnet werden. „Auch die berufliche Eingliederung der geflüchteten Menschen wird weiterhin im Fokus stehen“, unterstreicht der Landrat.

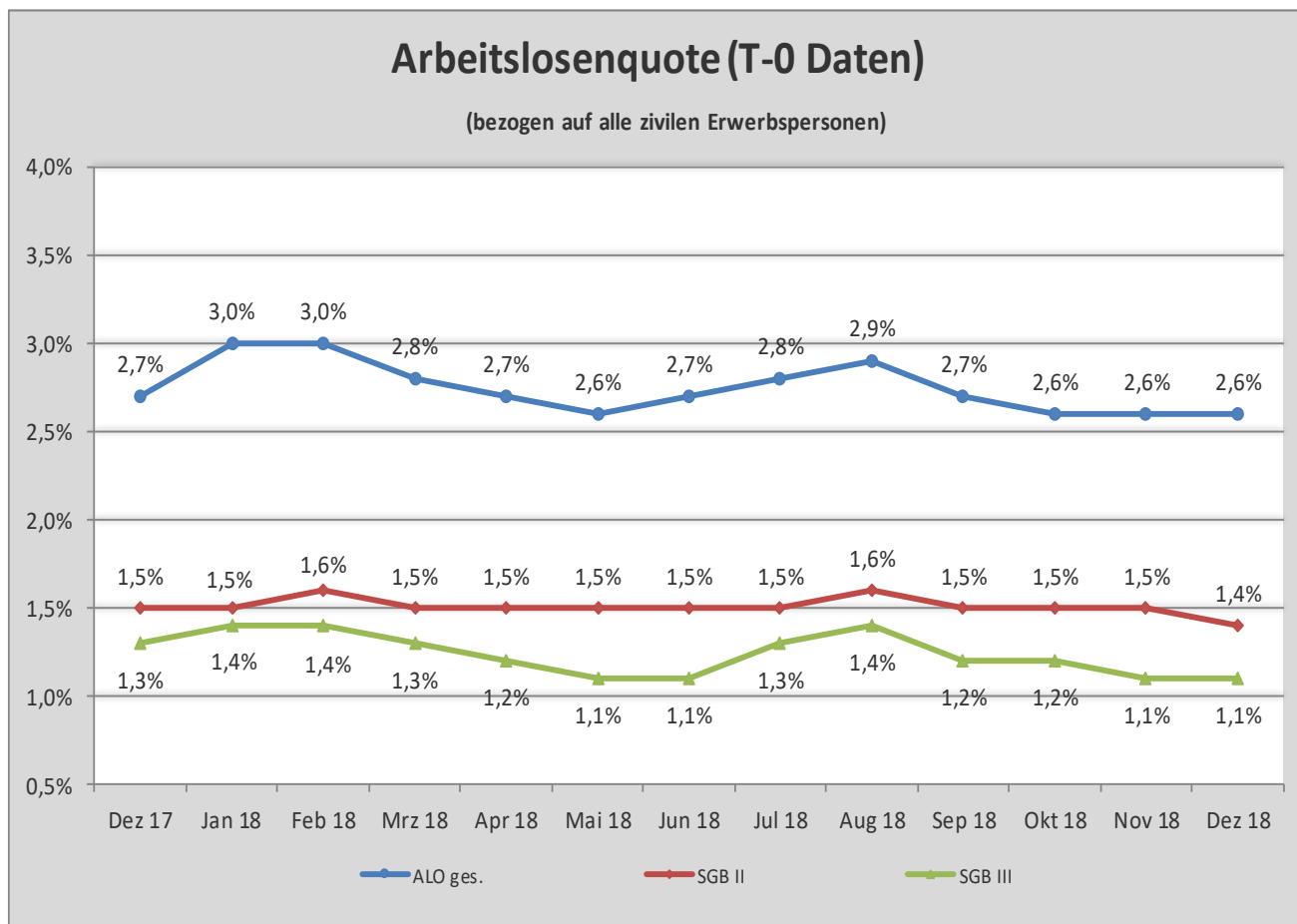
Hinweis zum Monatsbericht: „T-0 Daten“ sind die aktuell gemeldeten Statistikdaten für den laufenden Monat; „T-3 Daten“ sind die nach Ablauf von 3 Monaten gemeldeten statistischen Daten inklusive der Nachmeldungen für die Vormonate.

Arbeitslosenquote bezogen auf alle zivilen Erwerbspersonen (T-0 Daten):		
Dez 18	Nov 18	Dez 17
2,6%	2,6%	2,7%

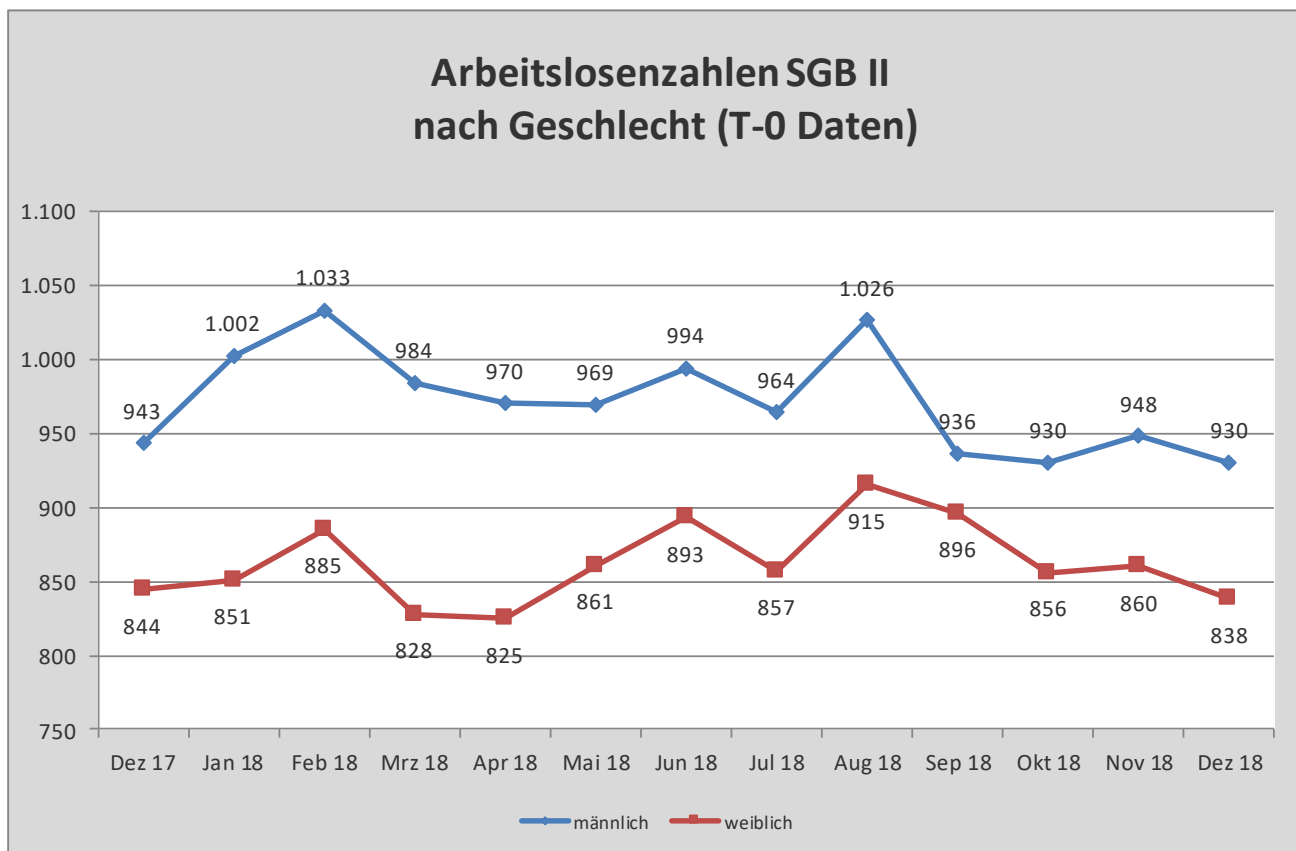
SGB II - Quote bezogen auf alle zivilen Erwerbspersonen (T-0 Daten):		
Dez 18	Nov 18	Dez 17
1,4%	1,5%	1,5%

SGB III - Quote bezogen auf alle zivilen Erwerbspersonen (T-0 Daten):		
Dez 18	Nov 18	Dez 17
1,1%	1,1%	1,3%

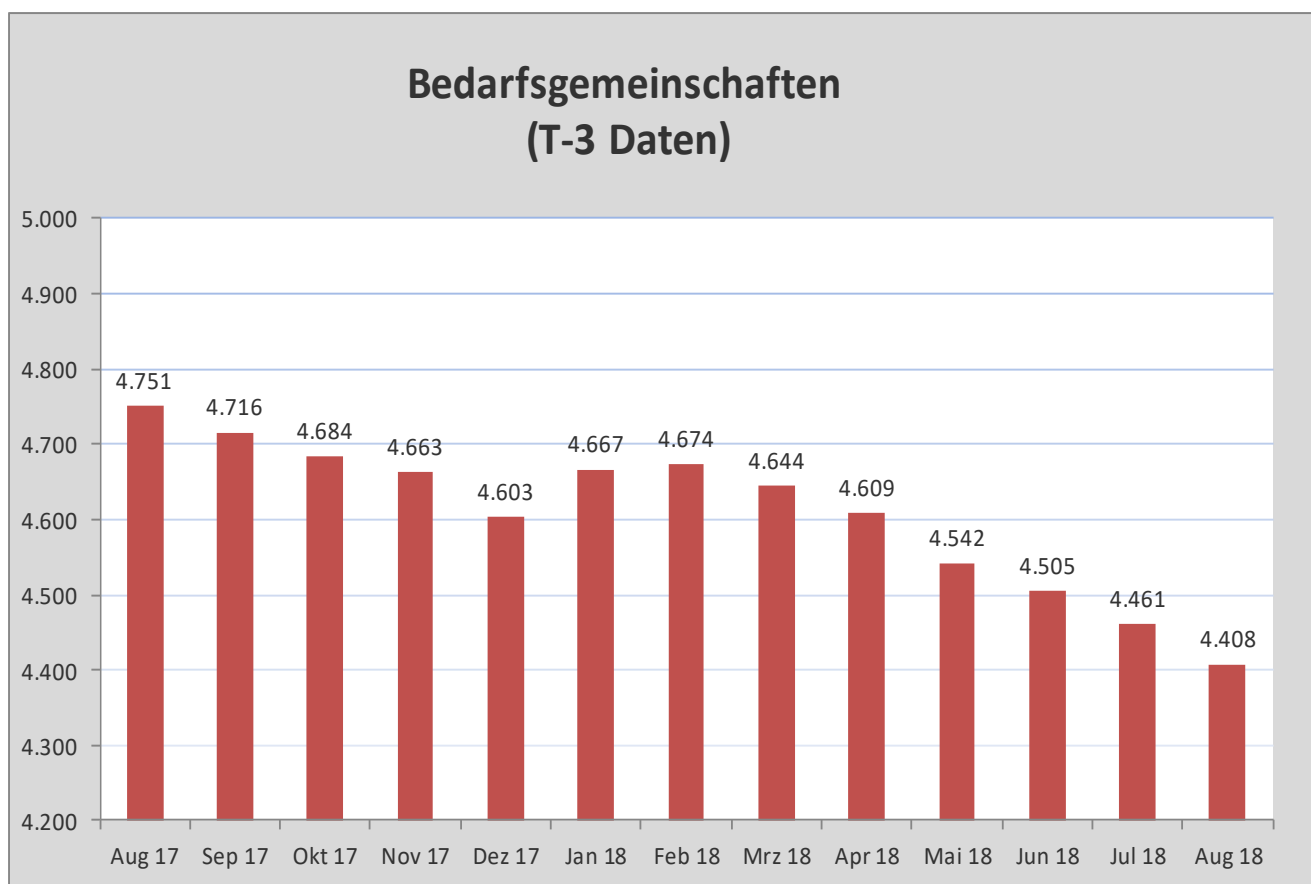
Eckdaten der Grundsicherung im Dezember 2018 (T-0 Daten)	
Bedarfsgemeinschaften:	4.317
Personen in Bedarfsgemeinschaften:	9.019
darunter: erwerbsfähige Leistungsberechtigte:	5.838
nicht erwerbsfähige Leistungsberechtigte :	2.588



Arbeitslose im Rechtskreis SGB II (T-0 Daten)			
Stadt / Gemeinde	Dez 18	Nov 18	Dez 17
Ascheberg	90	94	119
Billerbeck	39	46	47
Coesfeld	318	321	273
Dülmen	463	478	474
Havixbeck	87	85	74
Lüdinghausen	265	270	274
Nordkirchen	39	46	61
Nottuln	216	204	233
Olfen	53	39	68
Rosendahl	54	55	23
Senden	144	170	141
Gesamt	1.768	1.808	1.787
<i>davon weibl.</i>	<i>838</i>	<i>860</i>	<i>844</i>
<i>davon U25</i>	<i>180</i>	<i>190</i>	<i>173</i>
<i>davon weibl.</i>	<i>84</i>	<i>91</i>	<i>81</i>



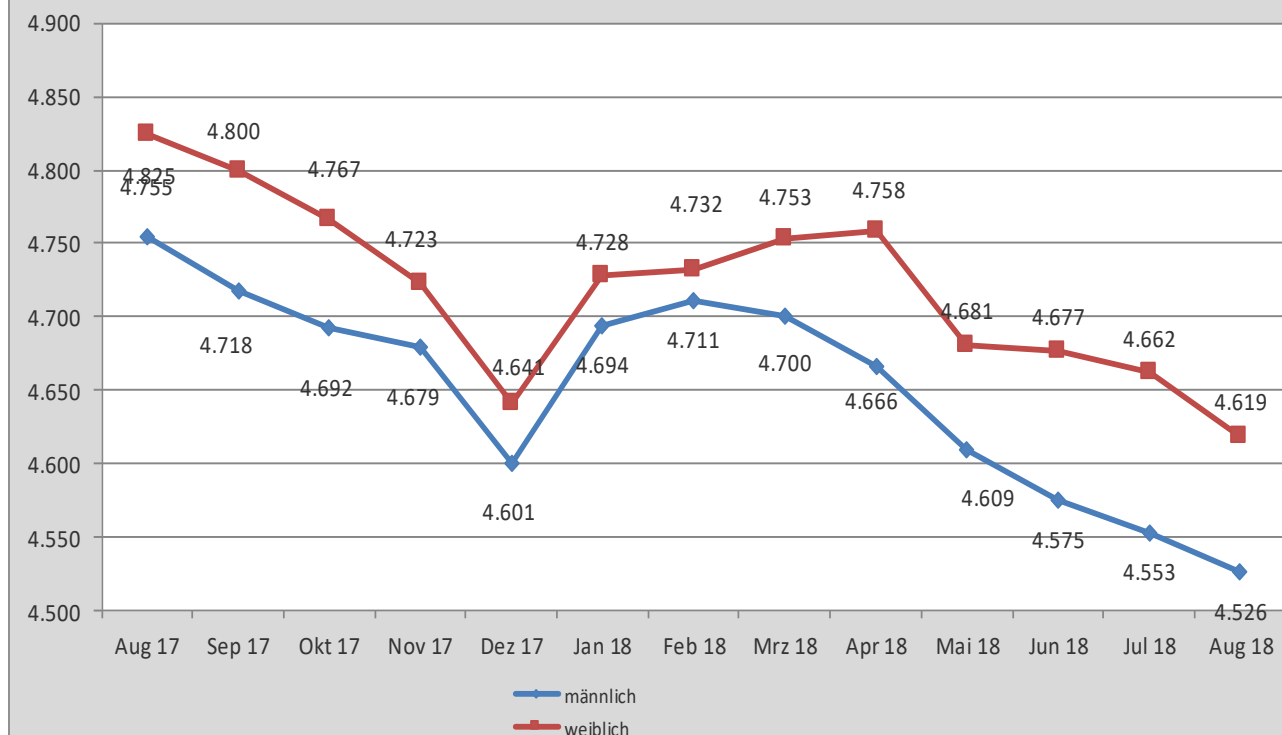
Bedarfsgemeinschaften SGB II (T-3 Daten)			
Stadt / Gemeinde	Aug 18	Jul 18	Aug 17
Ascheberg	244	250	281
Billerbeck	196	202	206
Coesfeld	806	808	890
Dülmen	1.040	1.047	1.089
Havixbeck	186	195	207
Lüdinghausen	671	680	736
Nordkirchen	136	136	147
Nottuln	360	363	412
Olfen	194	199	190
Rosendahl	152	156	146
Senden	423	425	447
Gesamt	4.408	4.461	4.751



Personen in Bedarfsgemeinschaften (T-3 Daten)

Stadt / Gemeinde	Aug 18	Jul 18	Aug 17
Ascheberg	557	572	643
Billerbeck	433	438	398
Coesfeld	1.619	1.631	1.791
Dülmen	2.100	2.114	2.124
Havixbeck	376	393	424
Lüdinghausen	1.269	1.275	1.383
Nordkirchen	280	272	266
Nottuln	799	799	876
Olfen	400	411	371
Rosendahl	385	394	365
Senden	927	916	939
Gesamt	9.145	9.215	9.580

Personen in Bedarfsgemeinschaften (T-3 Daten)

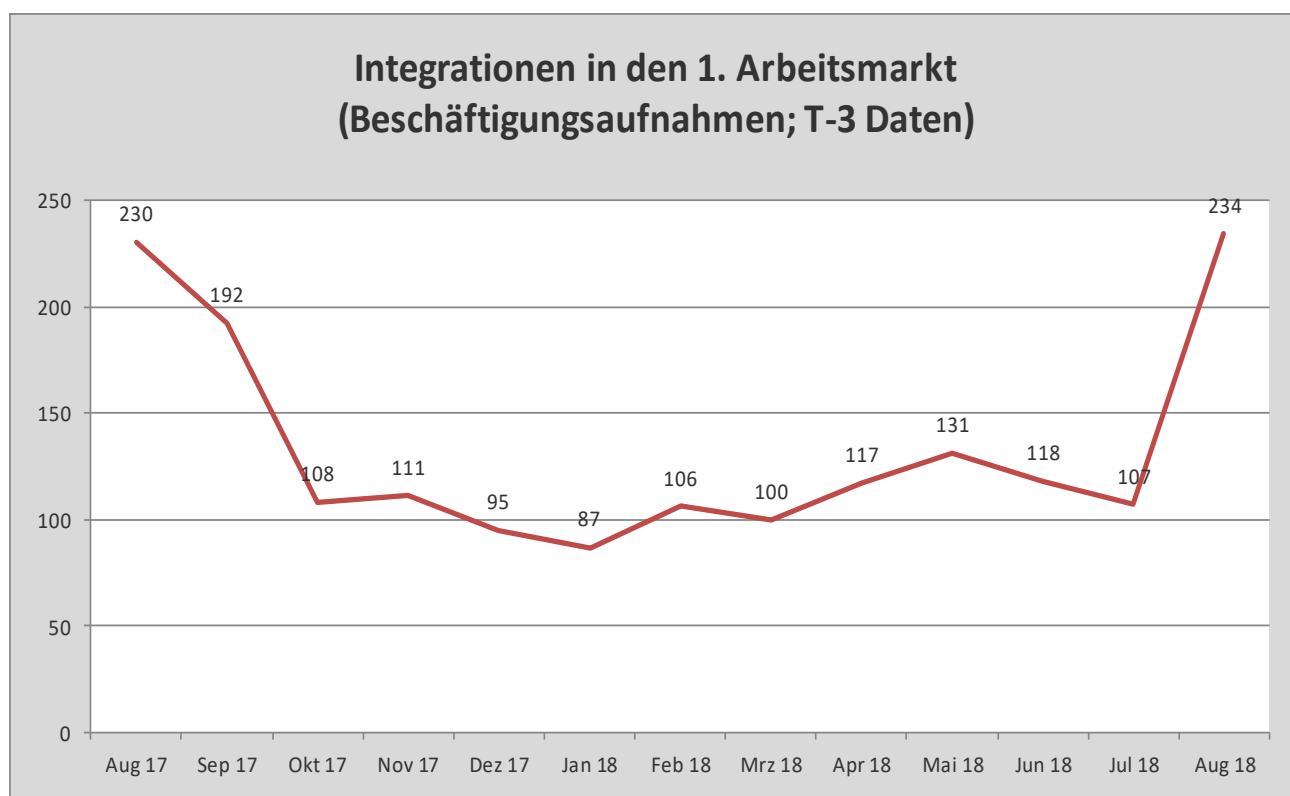


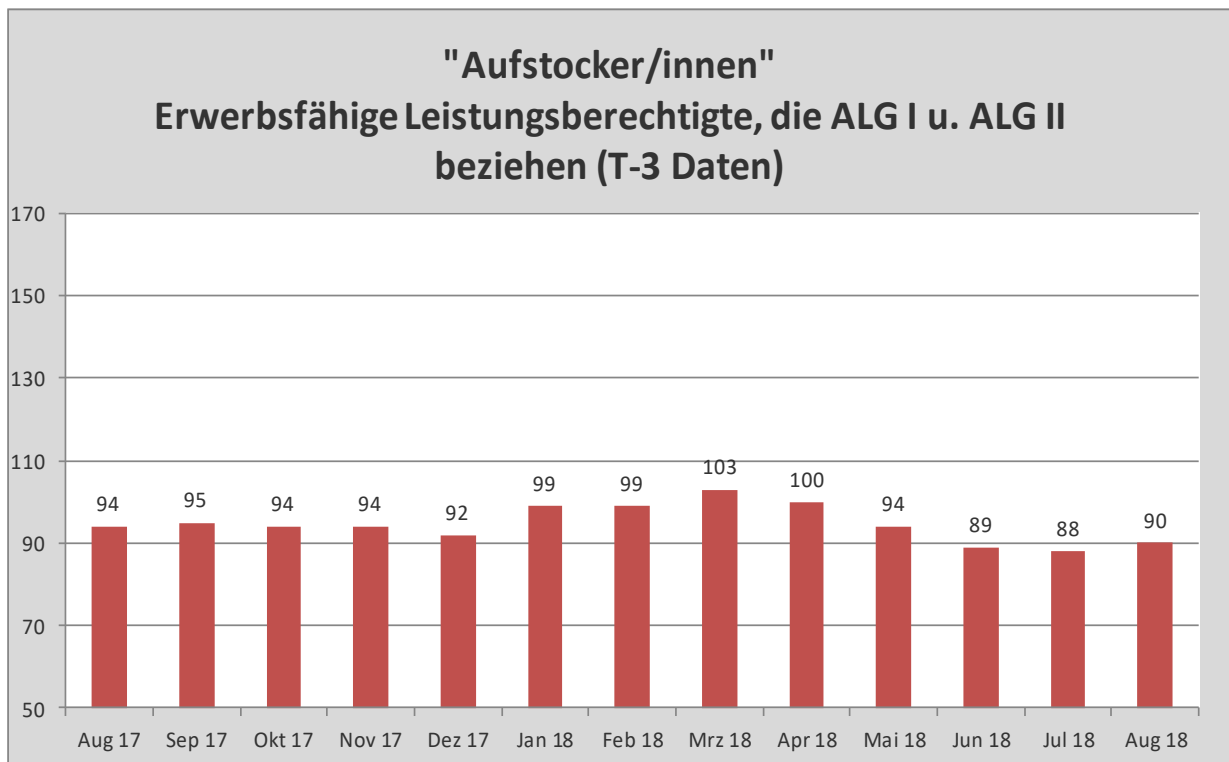
Integrationen in den 1. Arbeitsmarkt ¹⁾ (Beschäftigungsaufnahmen; T-3 Daten)			
Stadt / Gemeinde	Aug 18	Jul 18	Aug 17
Ascheberg	13	7	11
Billerbeck	10	*)	13
Coesfeld	45	20	39
Dülmen	47	30	51
Havixbeck	9	3	14
Lüdinghausen	37	20	28
Nordkirchen	6	*)	*)
Nottuln	21	7	25
Olfen	9	3	14
Rosendahl	9	3	*)
Senden	28	10	25
Gesamt	234	107	230

¹⁾ = Nur versicherungspflichtige Beschäftigungen (ohne geringfügige bzw. öffentlich geförderte Beschäftigungen)

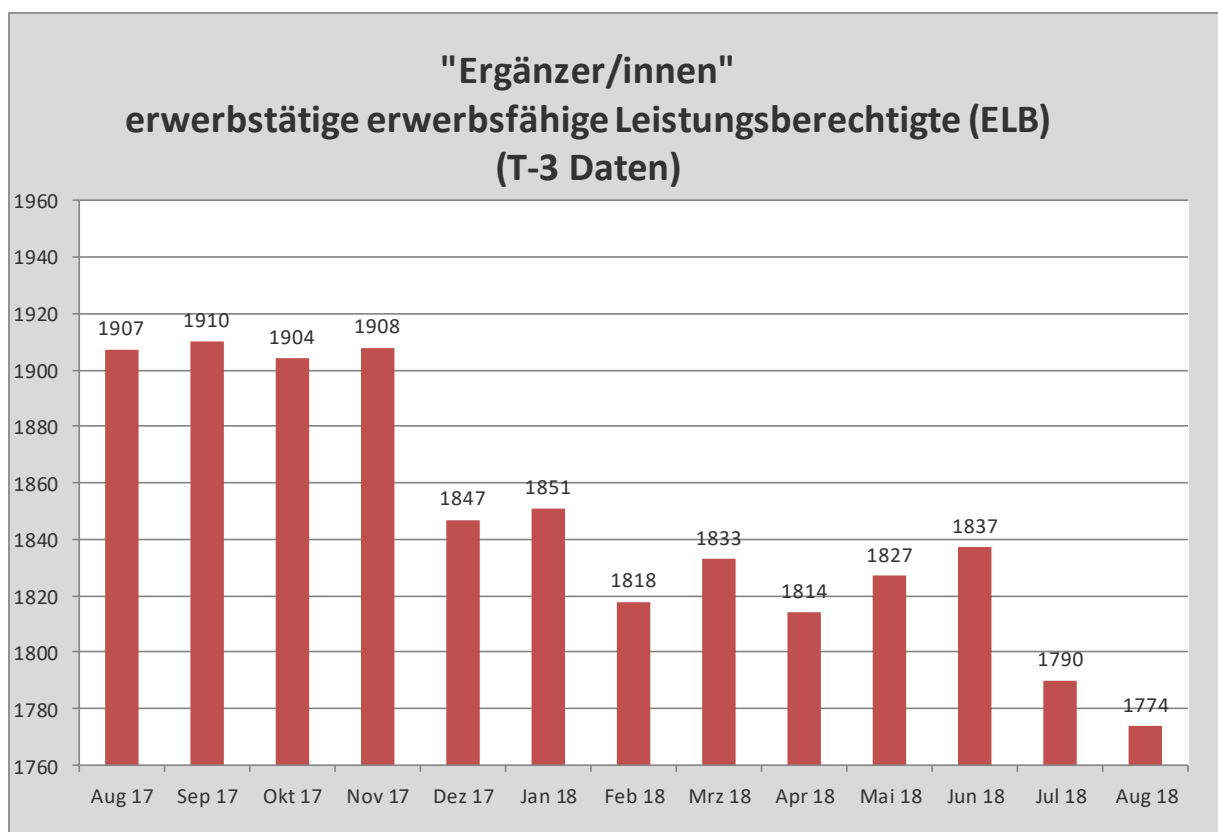
*) = Anzahl Beschäftigungsaufnahmen <3 sind im Gesamtwert enthalten, werden jedoch nicht gemeindescharf ausgewiesen.

(Quelle: Grunddaten zu den Kennzahlen gem. §48a SGB II)

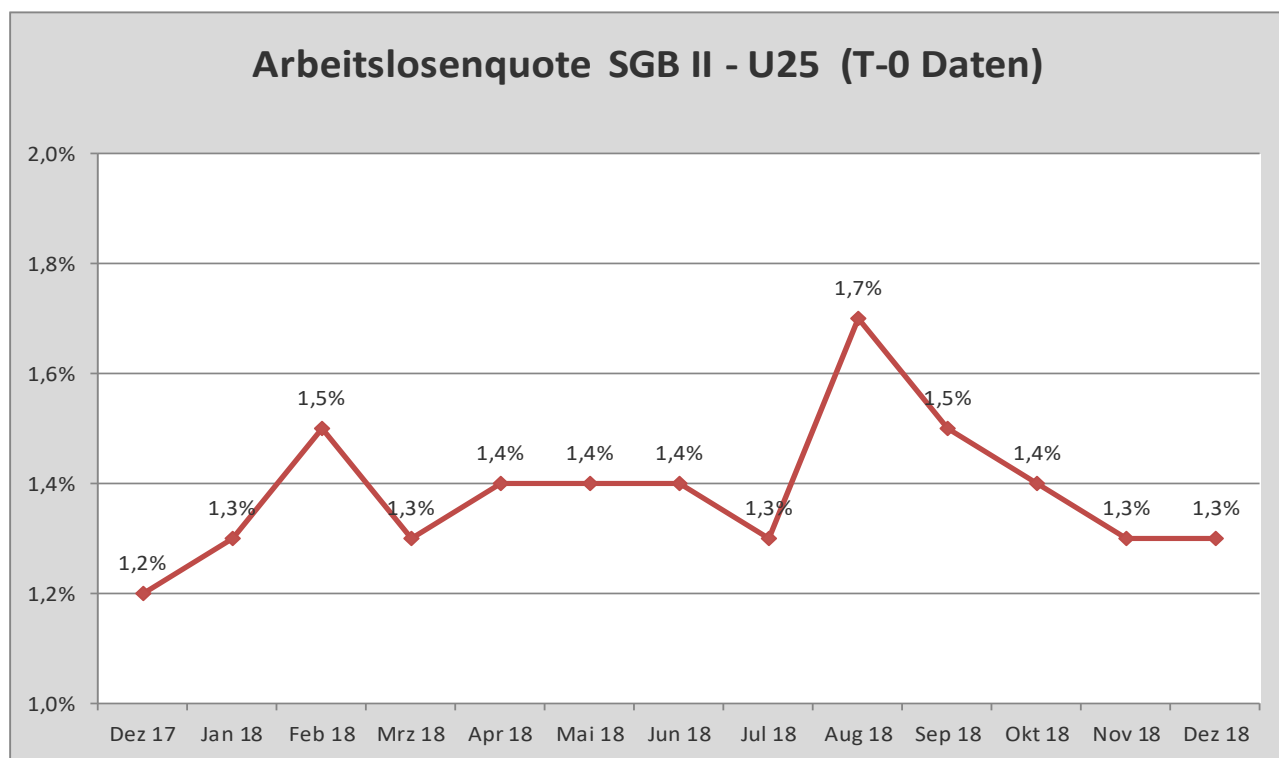
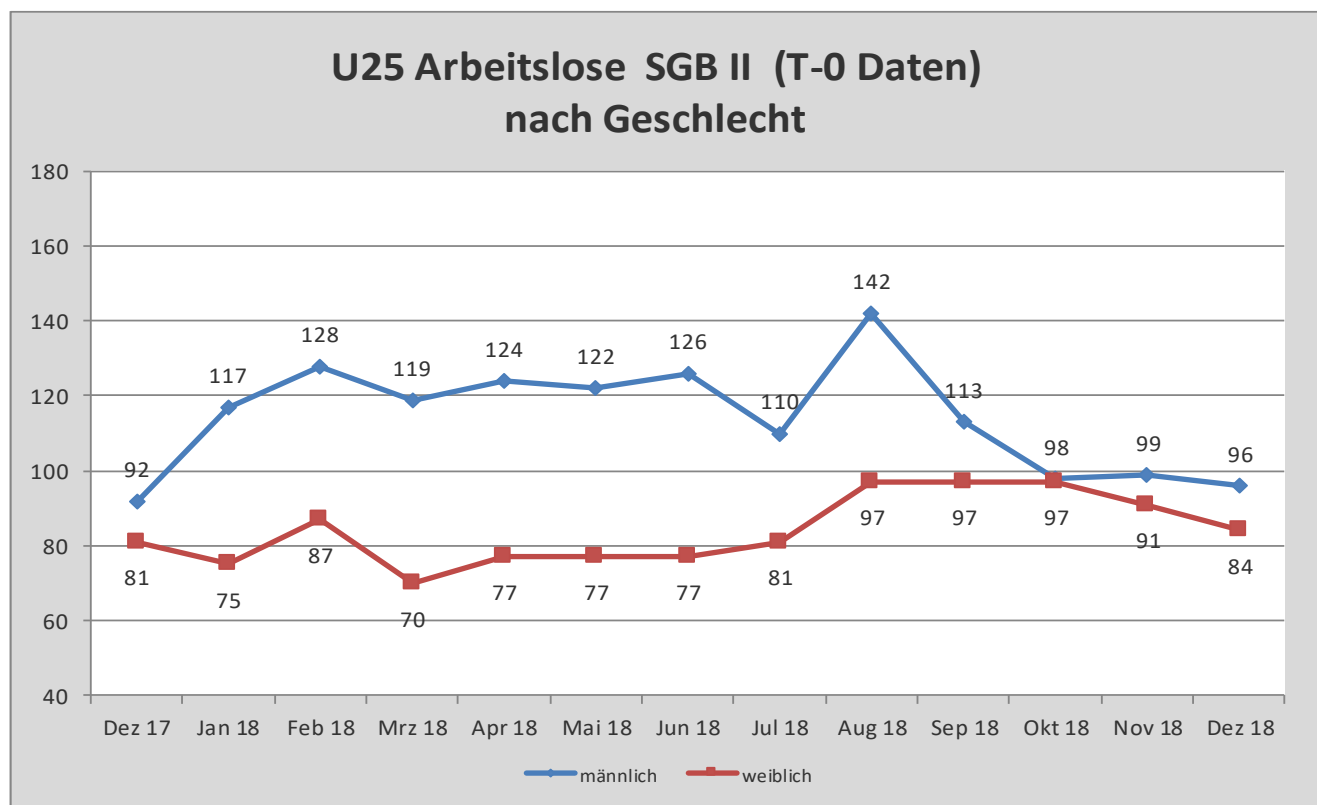




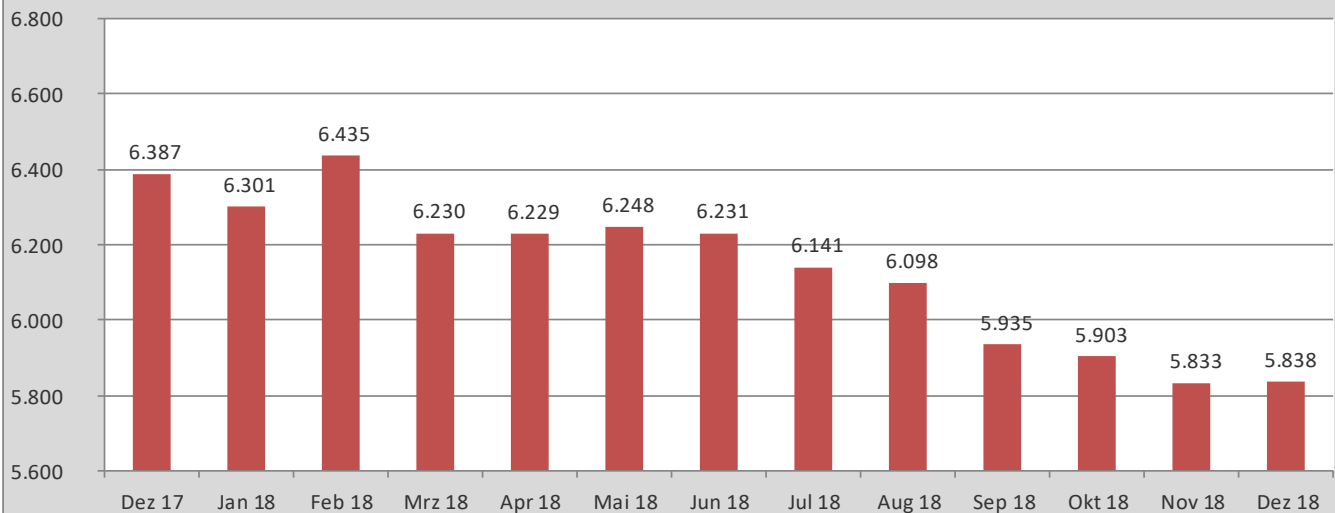
Mit dem Begriff „Aufstocker“ werden diejenigen Personen bezeichnet, die neben Arbeitslosengeld auch SGB II-Leistungen beziehen. Es handelt sich demnach um Personen, deren Arbeitslosengeld nicht ausreicht, um den Bedarf der Bedarfsgemeinschaft zu decken. Ab dem 01.01.2017 ist die Agentur für Arbeit für die berufliche Integration dieses Personenkreises zuständig.



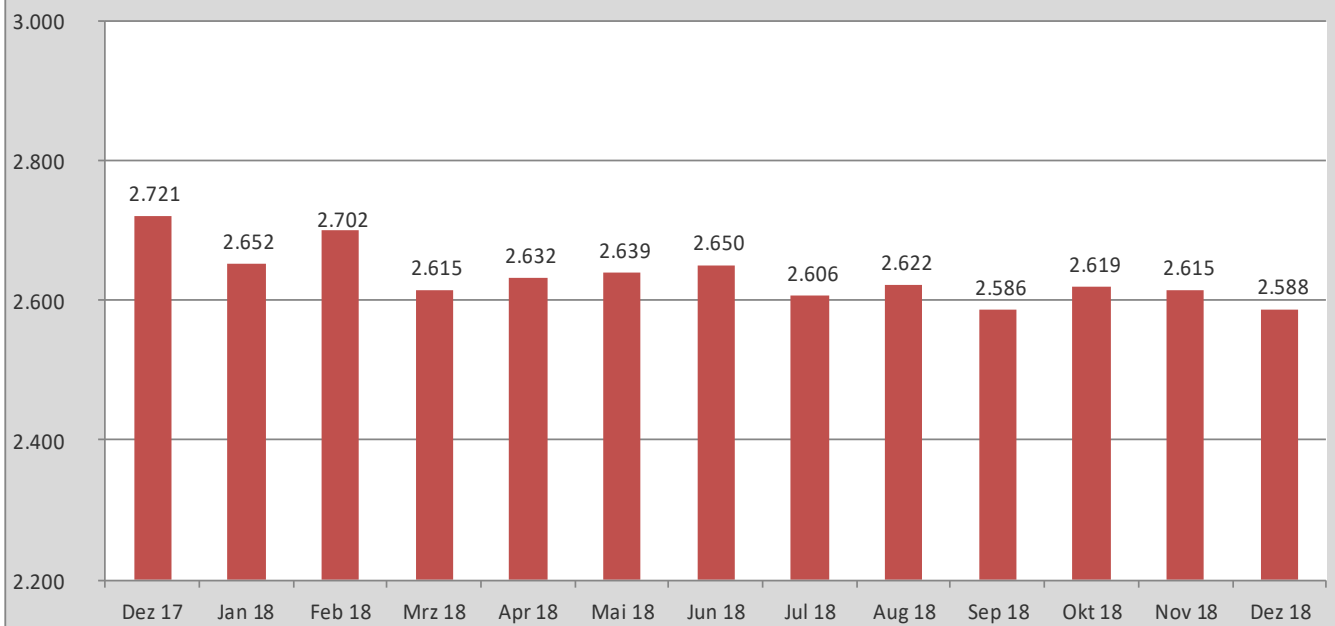
„Ergänzer“ sind erwerbsfähige Leistungsberechtigte, die erwerbstätig sind und gleichzeitig ergänzend Arbeitslosengeld II beziehen.



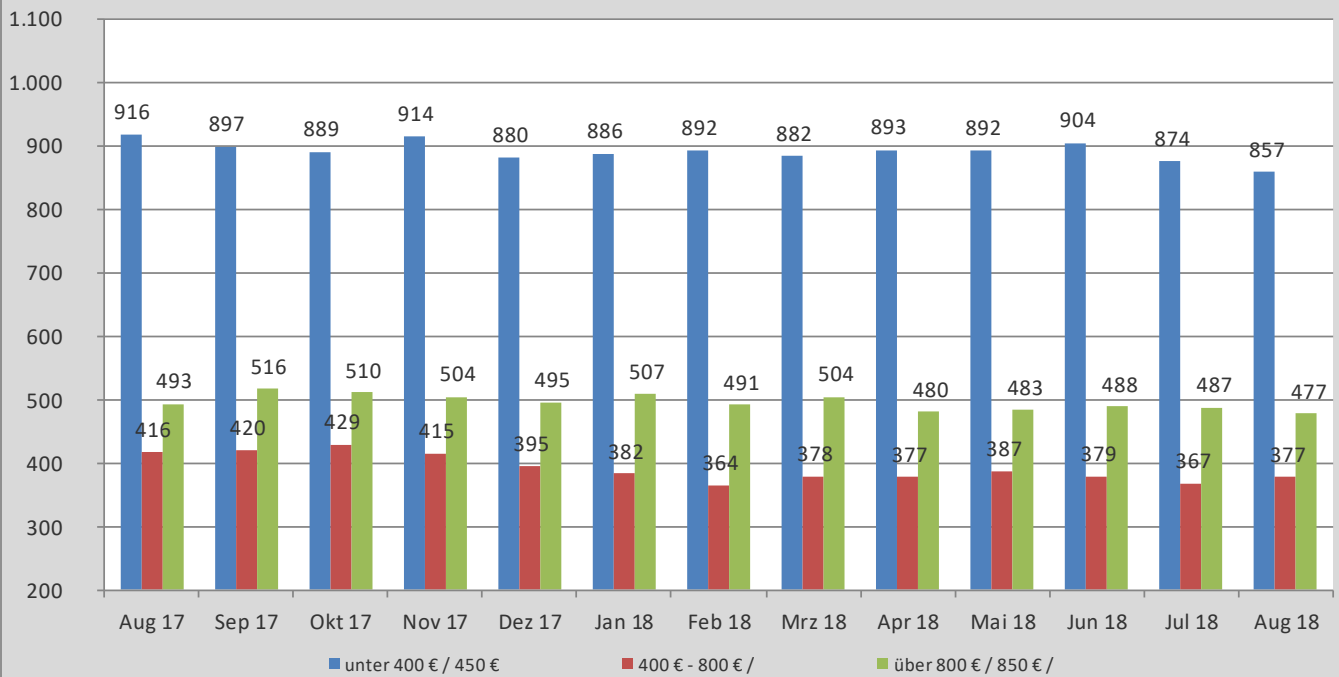
Erwerbsfähige Leistungsberechtigte - ELB (T-0 Daten)



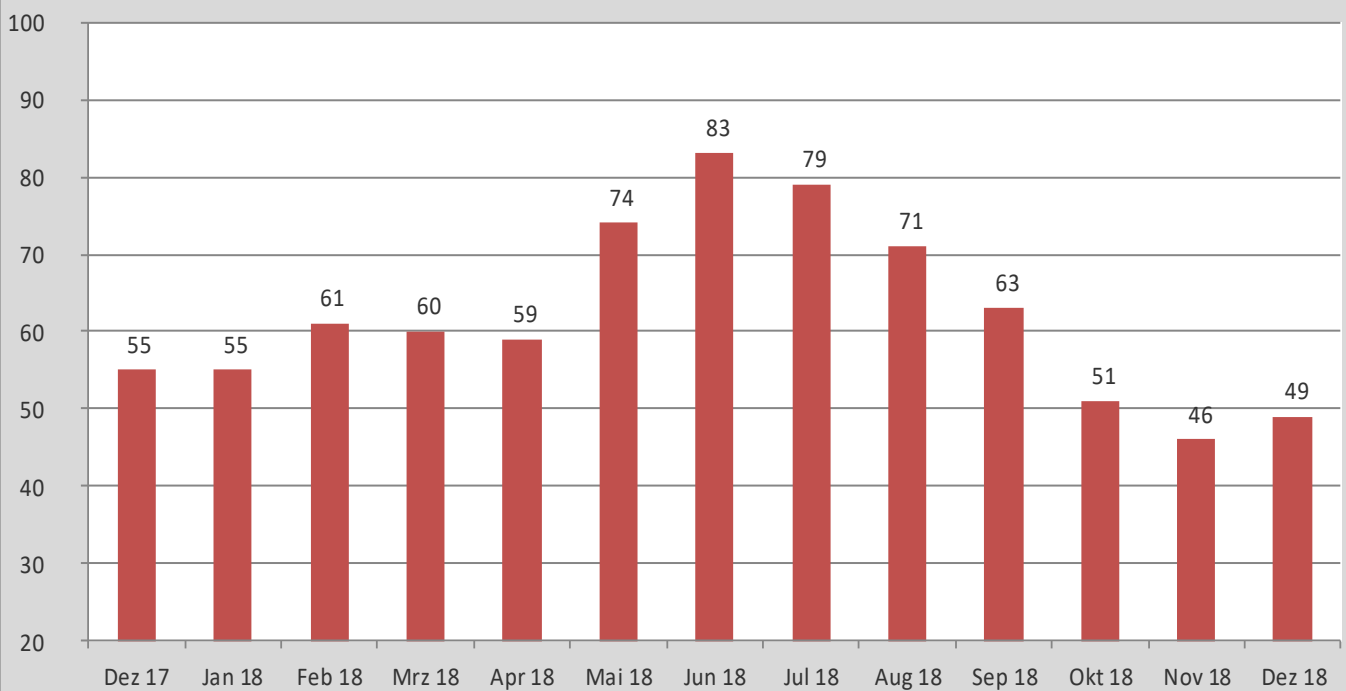
Nicht erwerbsfähige Leistungsberechtigte - NEF (T-0 Daten)

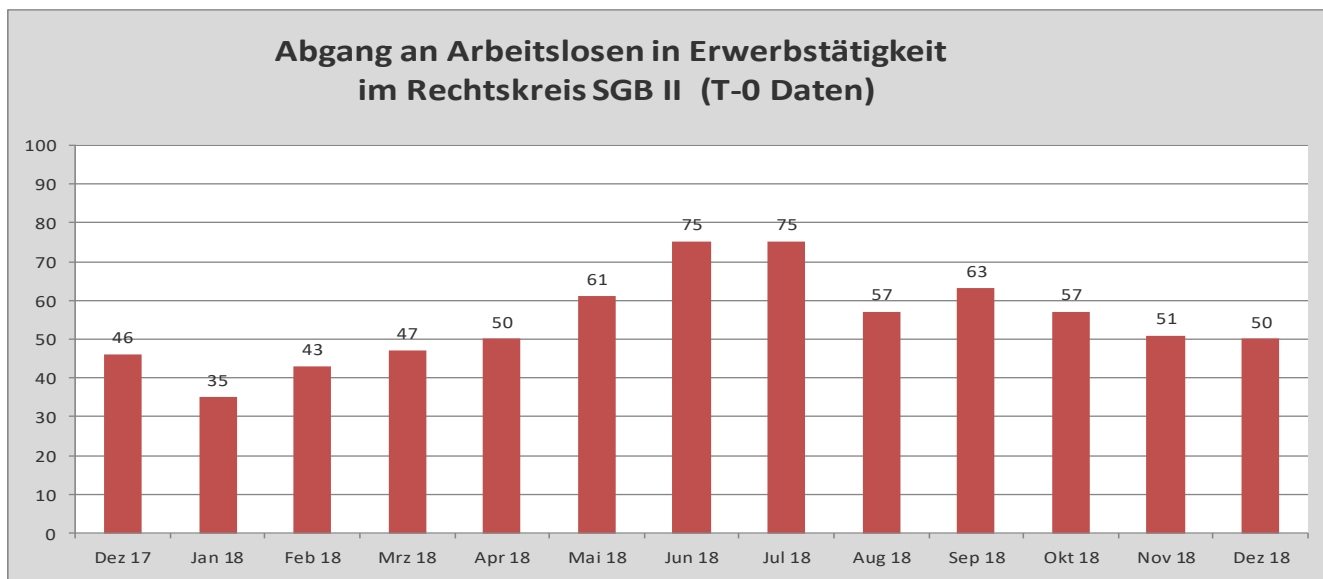


Erwerbstätige Arbeitslosengeld II - Bezieher gestaffelt nach Höhe des Brutto-Einkommens (T-3 Daten)



Besetzte Plus-Job-Stellen - (T-0 Daten)





Förderungsleistungen und -maßnahmen		
	Vorläufiger Bestand für den Berichtsmonat Dezember 2018	Festgeschrieb. Bestand für den Berichtsmonat September 2018
Bestand gültiger Teilnehmer an Maßnahmen:	735	674
davon: Aktivierung und berufliche Eingliederung	503	422
Berufswahl und Berufsausbildung	50	37
Berufliche Weiterbildung	29	26
Aufnahme einer Erwerbstätigkeit	44	45
Besondere Maßnahmen Reha	5	6
Beschäftigung schaffende Maßnahmen	49	67
Freie / Sonstige Förderung	55	71
Bestand drittfinanzierte Förderungen	349	507

*) = Zahlenwerte von 1 oder 2 werden anonymisiert.

Bestand gültiger Teilnehmer an Maßnahmen - Festgeschriebener Bestand		
Monat	Jahr 2018	Jahr 2017
Januar	584	742
Februar	637	847
März	748	859
April	773	857
Mai	743	779
Juni	693	730
Juli	700	695
August	640	666
September	674	696
Oktober	688*	720
November	716*	707
Dezember	735*	707
Gesamt	8.331*	9.005

*vorläufiger Bestand

Allgemeine Informationen zur Statistik

Der Kreis Coesfeld ist als sogenannter Optionskreis vom Bund zugelassener kommunaler Träger der Aufgaben nach dem SGB II, Grundsicherung für Arbeitsuchende (Arbeitslosengeld II). Er nimmt diese Aufgaben eigenständig und unabhängig von der Agentur für Arbeit wahr. Die Städte und Gemeinden im Kreis Coesfeld bewilligen im Auftrag des Kreises Coesfeld das Arbeitslosengeld II und stellen die Ansprechpartner/innen in den Rathäusern vor Ort. Sämtliche Angaben im Monatsbericht beziehen sich auf die amtlichen Statistiken der Bundesagentur für Arbeit.

Qualitative Gesamtbewertung der Genauigkeit

Die Datengewinnung aus Geschäftsdaten stellt eine hohe Genauigkeit sicher. Aufgrund von Verarbeitungsfehlern und Ausfällen bei der Datenlieferung kann es zu einer unvollständigen Datenlage kommen, die jedoch durch Schätzwerte ausgeglichen wird. In der Regel ist die Vollständigkeit der Daten nach dreimonatiger Wartezeit erreicht (z. B. nachträgliche Bewilligungen oder Rücknahmen von Bewilligungen sowie fehlerhafte Datenlieferungen). Soweit im Monatsbericht aktuelle Daten abgebildet wurden, handelt es sich um T-0 Daten.