

Umsetzung des SGB II ...



Monatsbericht Dezember 2017

Herausgeber:

Kreis Coesfeld
Der Landrat
Jobcenter

48651 Coesfeld

Tel.: 02541 / 18 - 5800

Fax: 02541 / 18 - 5899

Der Kreis im Internet: www.kreis-coesfeld.de

Das Jobcenter im Internet: www.jobcenter-kreis-coesfeld.de

E-Mail: jobcenter@kreis-coesfeld.de





Kreisdirektor Joachim L. Gilbeau

Presseerklärung des Kreisdirektors zur Entwicklung der Arbeitslosenquote der SGB-II-Leistungsempfänger:

Positiver Jahresabschluss bei den Arbeitslosenzahlen im SGB-II-Bereich

03.01.2018/Kreis Coesfeld. Die Anzahl der von den Jobcentern im Kreis Coesfeld betreuten Arbeitslosen aus dem Rechtskreis des SGB II verringerte sich im Dezember 2017 gegenüber dem Vormonat um 67 Personen und beläuft sich auf nunmehr 1.787 Personen. Die anteilige SGB-II-Arbeitslosenquote verbleibt stabil bei 1,5 Prozent. Die Quote aller Arbeitslosen (SGB II und SGB III) im Kreis Coesfeld reduzierte sich im Monat Dezember 2017 gegenüber dem Vormonat um 0,1 Prozentpunkte und fällt damit auf einen historisch niedrigen Wert von 2,7 Prozent.

Derzeit werden 844 arbeitslose Frauen und 943 arbeitslose Männer von den örtlichen Jobcentern im Kreis Coesfeld betreut. „Der Rückgang der Arbeitslosigkeit im SGB II im Dezember zeigt sich insbesondere bei zwei Personengruppen: So sinkt die Arbeitslosenquote der unter 25-jährigen auf 1,2 Prozent, den niedrigsten Wert der letzten zwölf Monate. Und die Zahl der arbeitslosen Personen im SGB-II-Leistungsbezug mit ausländischer Staatsangehörigkeit weist einen Rückgang um 60 Personen gegenüber dem Vormonat aus“, erläutert Kreisdirektor Joachim L. Gilbeau in seiner Stellungnahme zur aktuellen Arbeitsmarktsituation.

„Ich bin sehr erfreut, dass es den Mitarbeiterinnen und Mitarbeitern der Jobcenter im Kreis Coesfeld gelungen ist, eine überaus positive Integrationsbilanz vorzulegen“, lobt Kreisdirektor Gilbeau die nicht immer einfache Arbeit in den örtlichen Jobcentern im Kreis. Sein besonderer Dank gilt auch den regionalen Betrieben, ohne deren Einstellungsbereitschaft dieser gemeinsame Erfolg nicht möglich gewesen wäre. Er zeigt sich zuversichtlich, dass unter Fortführung dieser gemeinsamen Aktivitäten auch das Jahr 2018 für alle SGB-II-Leistungsbeziehende positive Integrationschancen bieten wird.

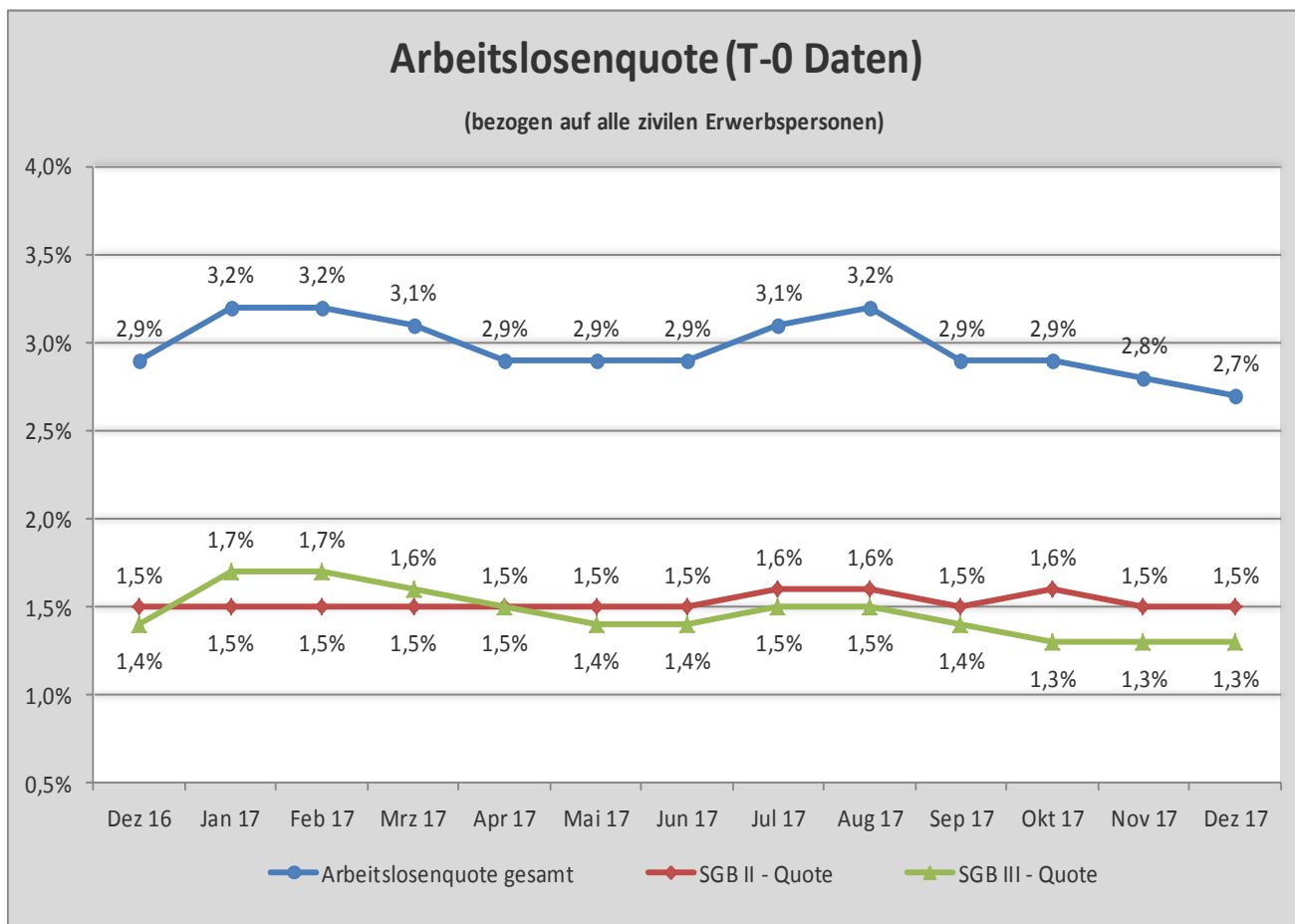
Hinweis zum Monatsbericht: „T-0 Daten“ sind die aktuell gemeldeten Statistikdaten für den laufenden Monat; „T-3 Daten“ sind die nach Ablauf von 3 Monaten gemeldeten statistischen Daten inklusive der Nachmeldungen für die Vormonate.

Arbeitslosenquote bezogen auf alle zivilen Erwerbspersonen (T-0 Daten):		
Dez 17	Nov 17	Dez 16
2,7%	2,8%	2,9%

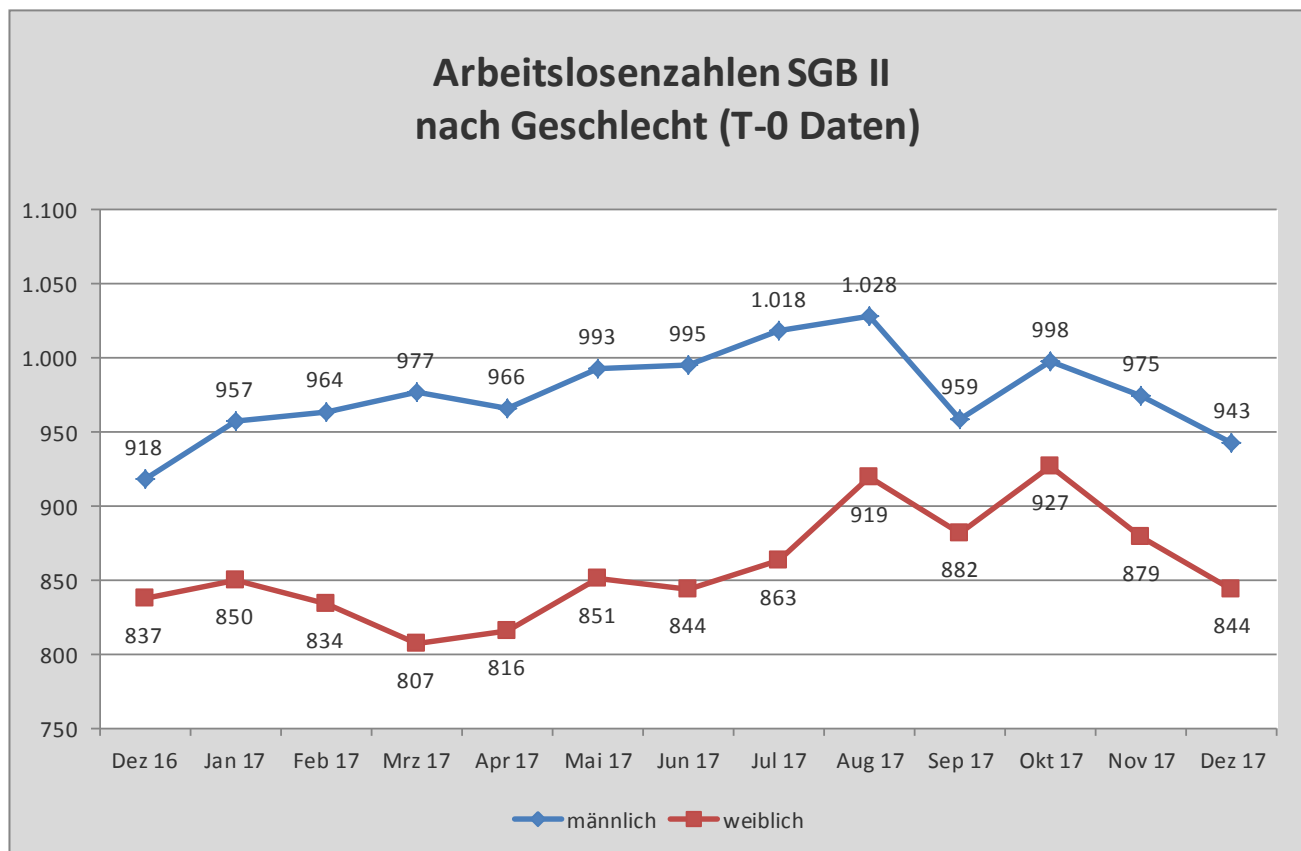
SGB II - Quote bezogen auf alle zivilen Erwerbspersonen (T-0 Daten):		
Dez 17	Nov 17	Dez 16
1,5%	1,5%	1,5%

SGB III - Quote bezogen auf alle zivilen Erwerbspersonen (T-0 Daten):		
Dez 17	Nov 17	Dez 16
1,3%	1,3%	1,4%

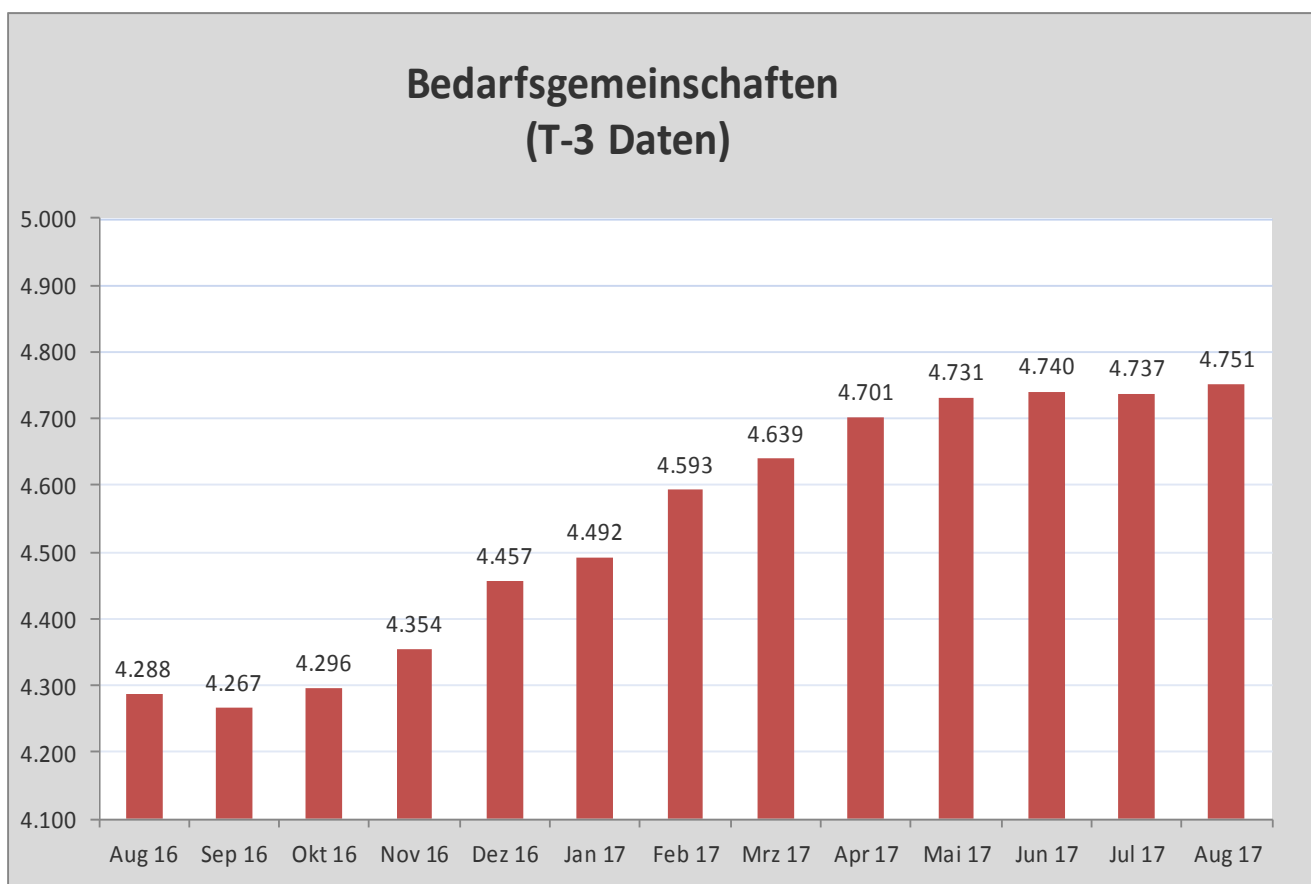
Eckdaten der Grundsicherung im Dezember 2017 (T-0 Daten)	
Bedarfsgemeinschaften:	4.682
Personen in Bedarfsgemeinschaften:	9.575
darunter: erwerbsfähige Leistungsberechtigte:	6.387
nicht erwerbsfähige Leistungsberechtigte:	2.721



Arbeitslose im Rechtskreis SGB II (T-0 Daten)			
Stadt / Gemeinde	Dez 17	Nov 17	Dez 16
Ascheberg	119	107	77
Billerbeck	47	46	48
Coesfeld	273	290	349
Dülmen	474	490	419
Havixbeck	74	80	66
Lüdinghausen	274	303	323
Nordkirchen	61	57	45
Nottuln	233	228	193
Olfen	68	88	55
Rosendahl	23	22	27
Senden	141	143	153
Gesamt	1.787	1.854	1.755
<i>davon weibl.</i>	<i>844</i>	<i>879</i>	<i>837</i>
<i>davon U25</i>	<i>173</i>	<i>207</i>	<i>192</i>
<i>davon weibl.</i>	<i>81</i>	<i>92</i>	<i>83</i>



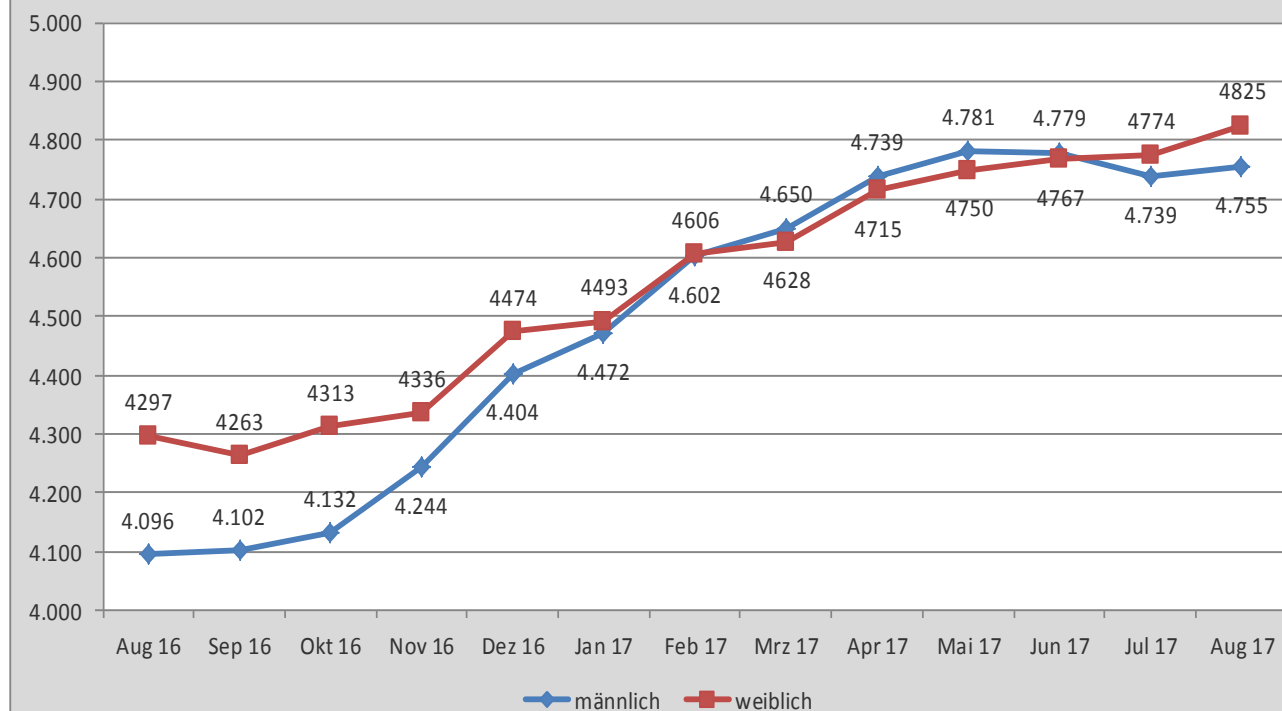
Bedarfsgemeinschaften SGB II (T-3 Daten)			
Stadt / Gemeinde	Aug 17	Jul 17	Aug 16
Ascheberg	281	276	258
Billerbeck	206	206	162
Coesfeld	890	889	805
Dülmen	1.089	1.078	979
Havixbeck	207	205	182
Lüdinghausen	736	725	670
Nordkirchen	147	148	146
Nottuln	412	412	394
Olfen	190	190	164
Rosendahl	146	150	130
Senden	447	458	398
Gesamt	4.751	4.737	4.288



Personen in Bedarfsgemeinschaften (T-3 Daten)

Stadt / Gemeinde	Aug 17	Jul 17	Aug 16
Ascheberg	643	618	565
Billerbeck	398	390	288
Coesfeld	1.791	1.786	1.541
Dülmen	2.124	2.098	1.859
Havixbeck	424	426	352
Lüdinghausen	1.383	1.366	1.263
Nordkirchen	266	267	294
Nottuln	876	869	853
Olfen	371	368	312
Rosendahl	365	371	276
Senden	939	954	790
Gesamt	9.580	9.513	8.393

Personen in Bedarfsgemeinschaften (T-3 Daten)

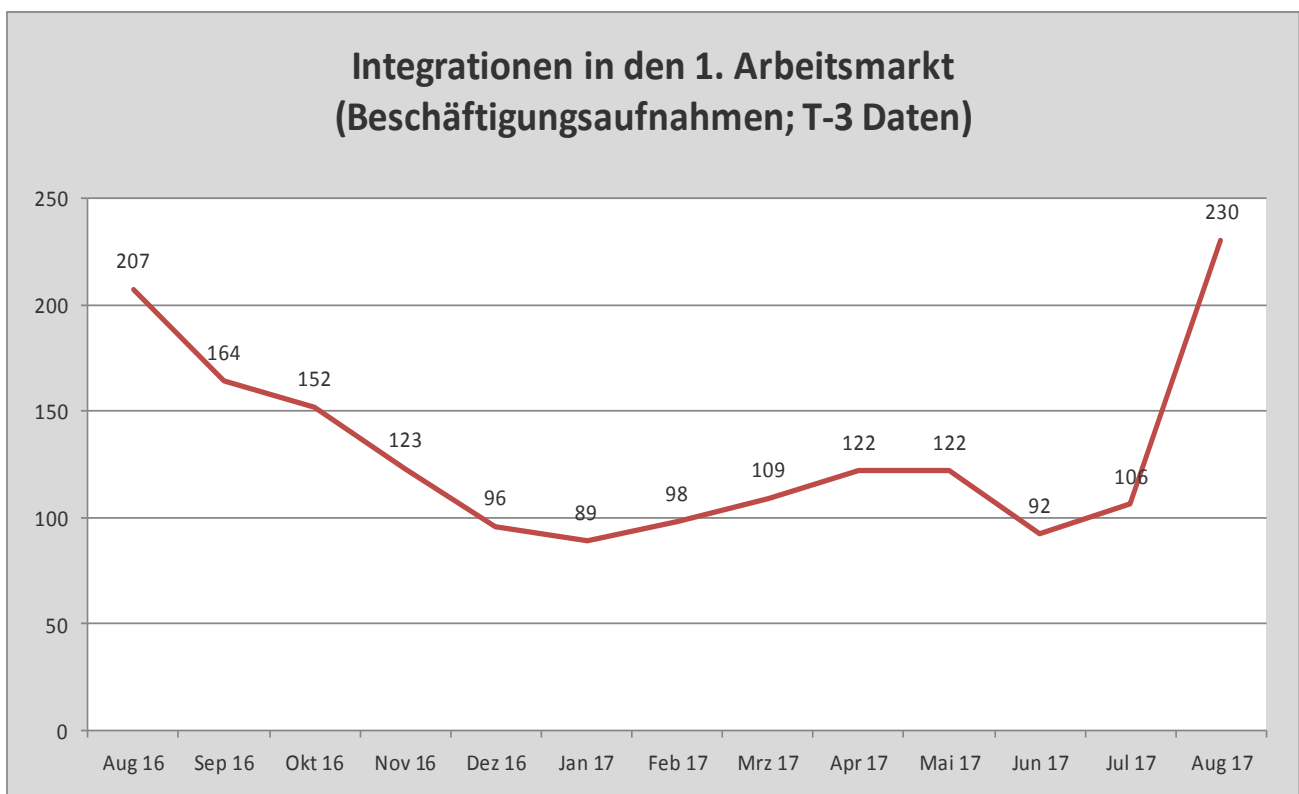


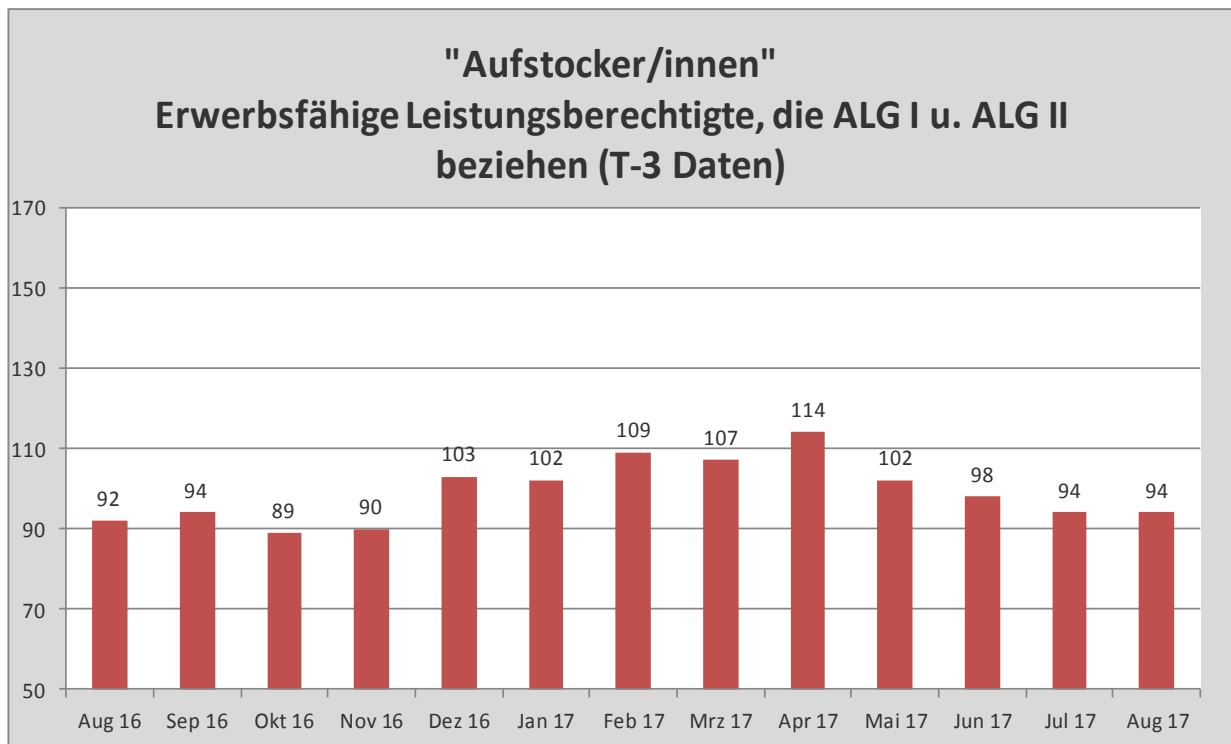
Integrationen in den 1. Arbeitsmarkt ¹⁾ (Beschäftigungsaufnahmen; T-3 Daten)			
Stadt / Gemeinde	Aug 17	Jul 17	Aug 16
Ascheberg	11	6	10
Billerbeck	13	*)	10
Coesfeld	39	15	42
Dülmen	51	22	45
Havixbeck	14	4	11
Lüdinghausen	28	19	37
Nordkirchen	*)	4	7
Nottuln	25	6	19
Olfen	14	5	7
Rosendahl	*)	*)	6
Senden	25	19	13
Gesamt	230	106	207

¹⁾ = Nur versicherungspflichtige Beschäftigungen (ohne geringfügige bzw. öffentlich geförderte Beschäftigungen)

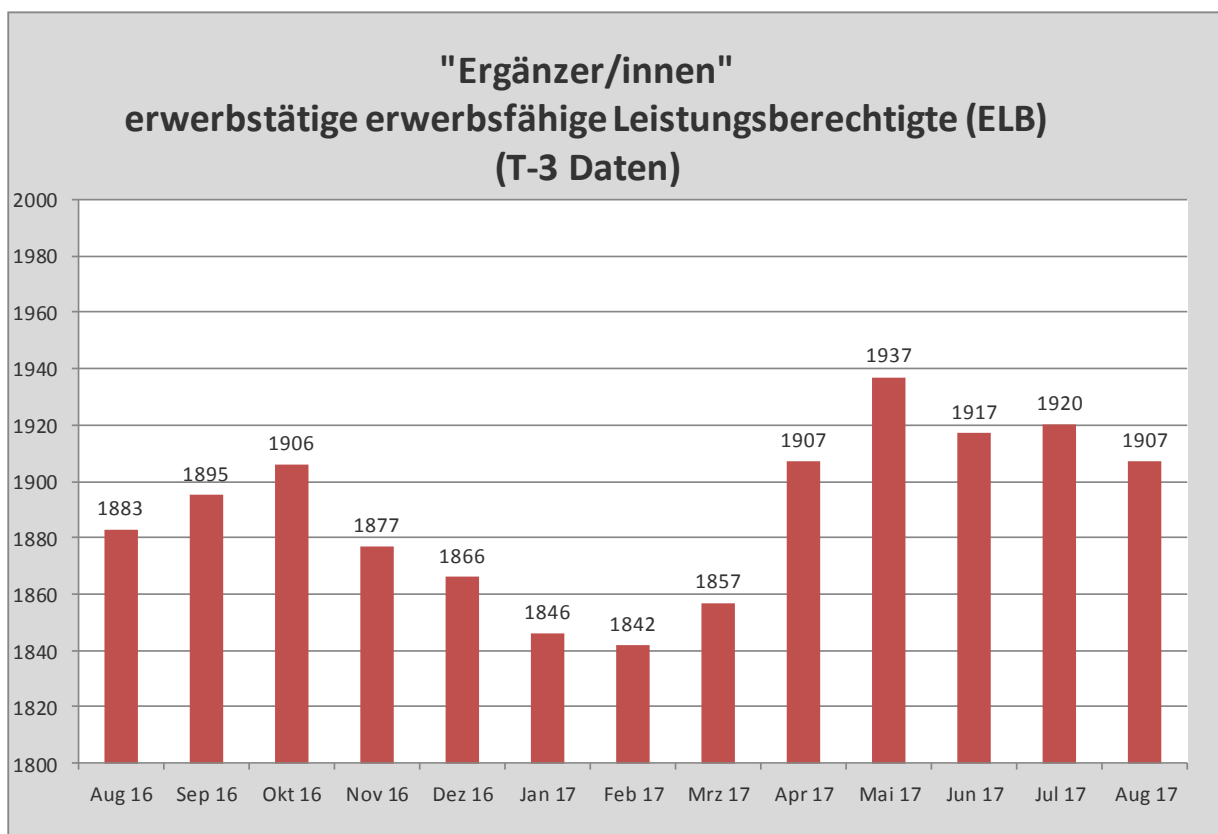
*) = Anzahl Beschäftigungsaufnahmen <3 sind im Gesamtwert enthalten, werden jedoch nicht gemeindescharf ausgewiesen.

(Quelle: Grunddaten zu den Kennzahlen gem. §48a SGB II)

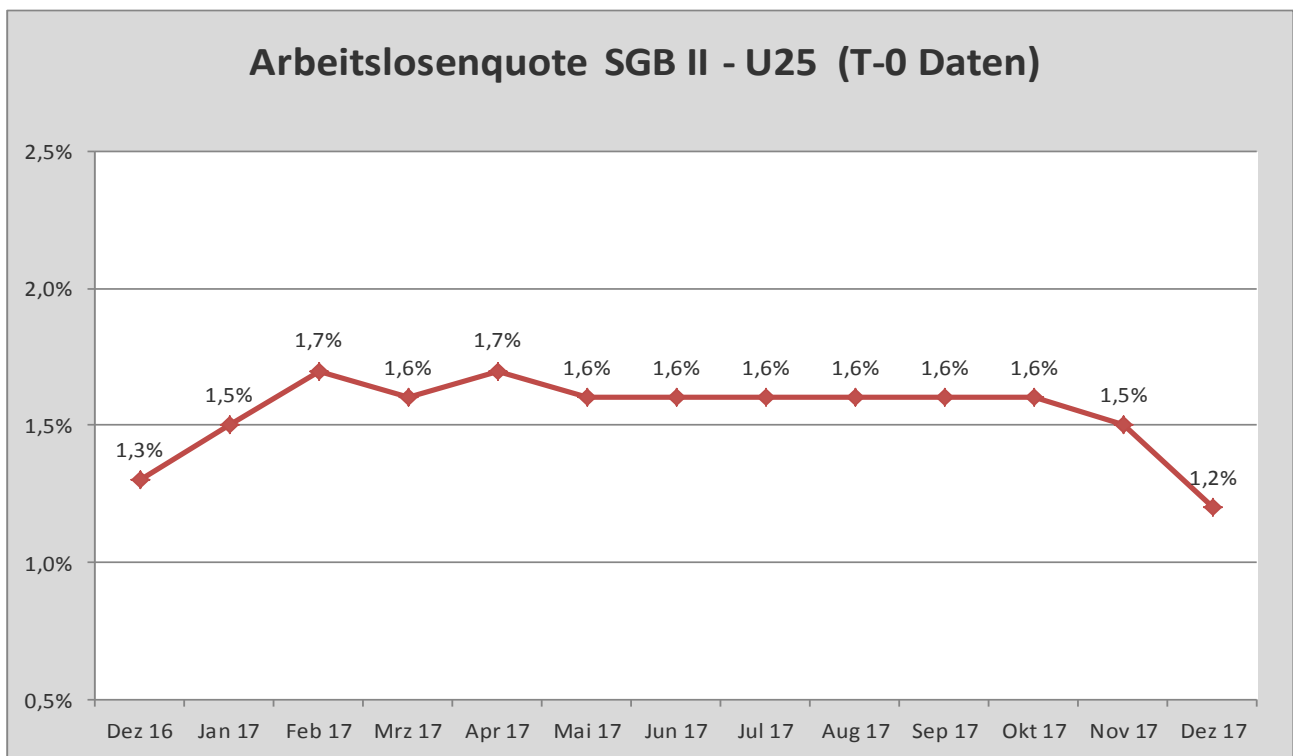
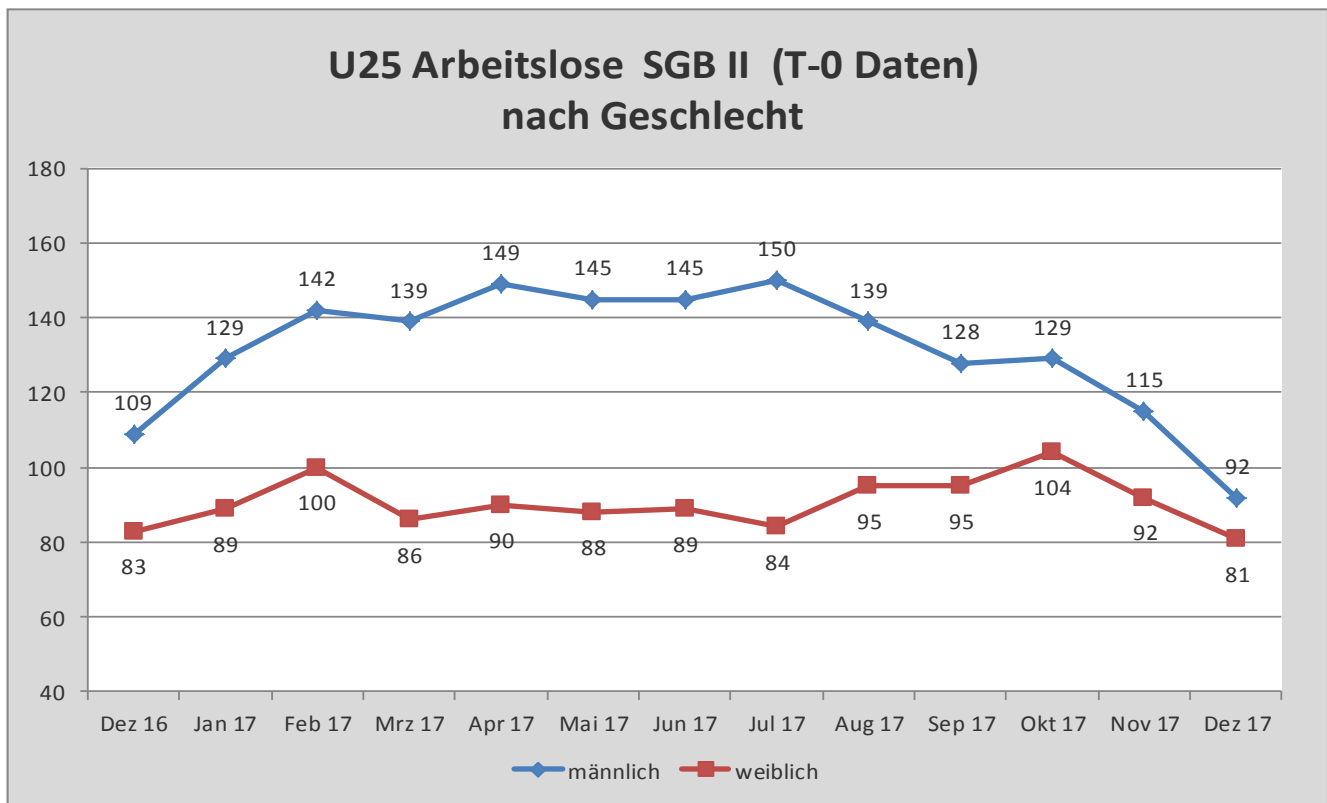




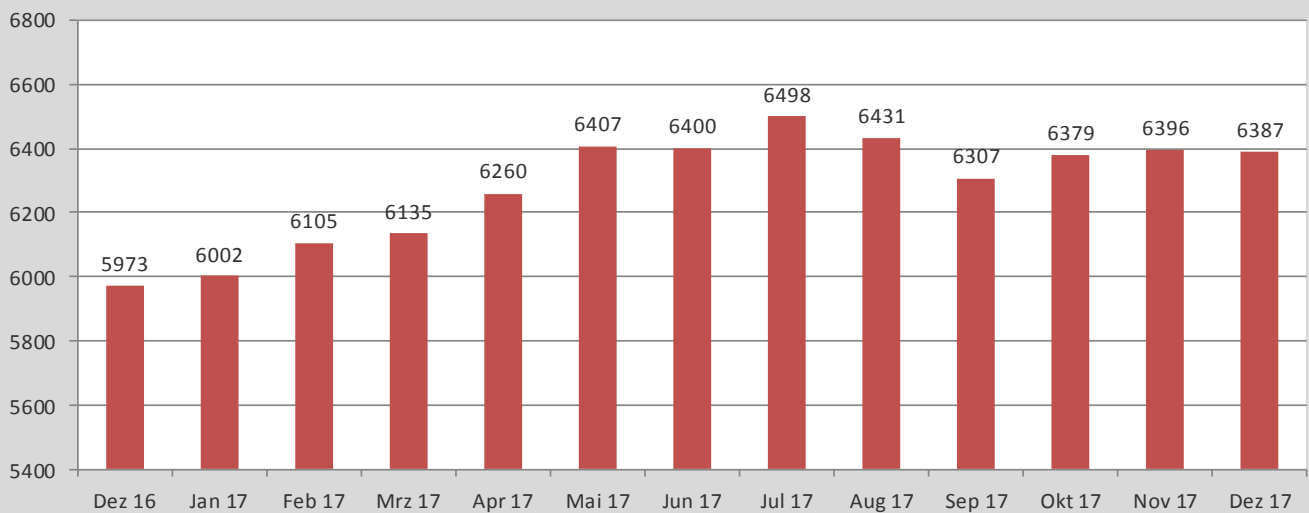
Mit dem Begriff „Aufstocker“ werden diejenigen Personen bezeichnet, die neben Arbeitslosengeld auch SGB II-Leistungen beziehen. Es handelt sich demnach um Personen, deren Arbeitslosengeld nicht ausreicht, um den Bedarf der Bedarfsgemeinschaft zu decken. Ab dem 01.01.2017 ist die Agentur für Arbeit für die berufliche Integration dieses Personenkreises zuständig.



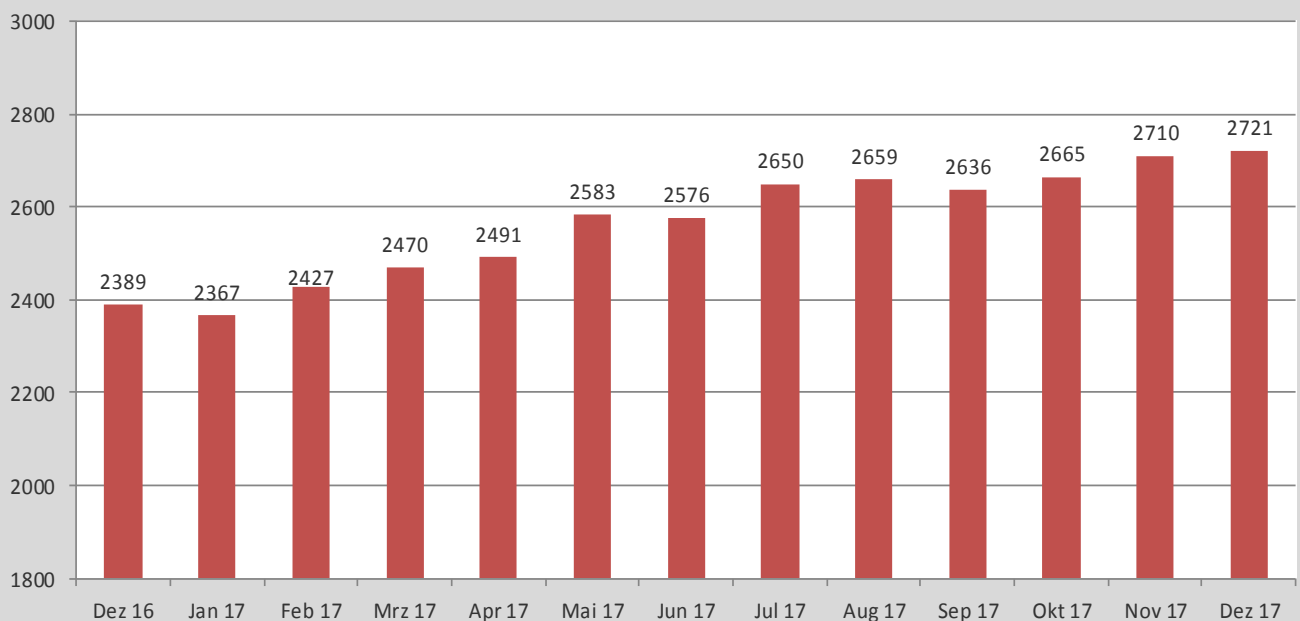
„Ergänzer“ sind erwerbsfähige Leistungsberechtigte, die erwerbstätig sind und gleichzeitig ergänzend Arbeitslosengeld II beziehen.



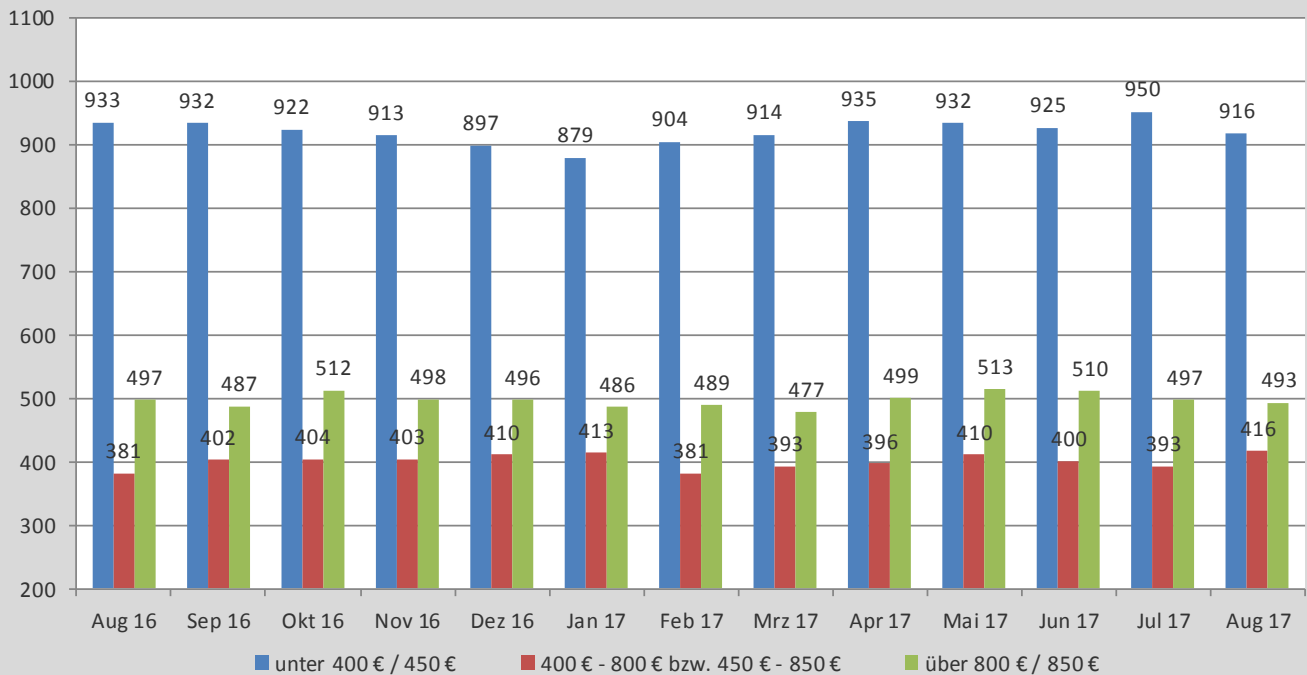
Erwerbsfähige Regelleistungsberechtigte - ELB (T-0 Daten)



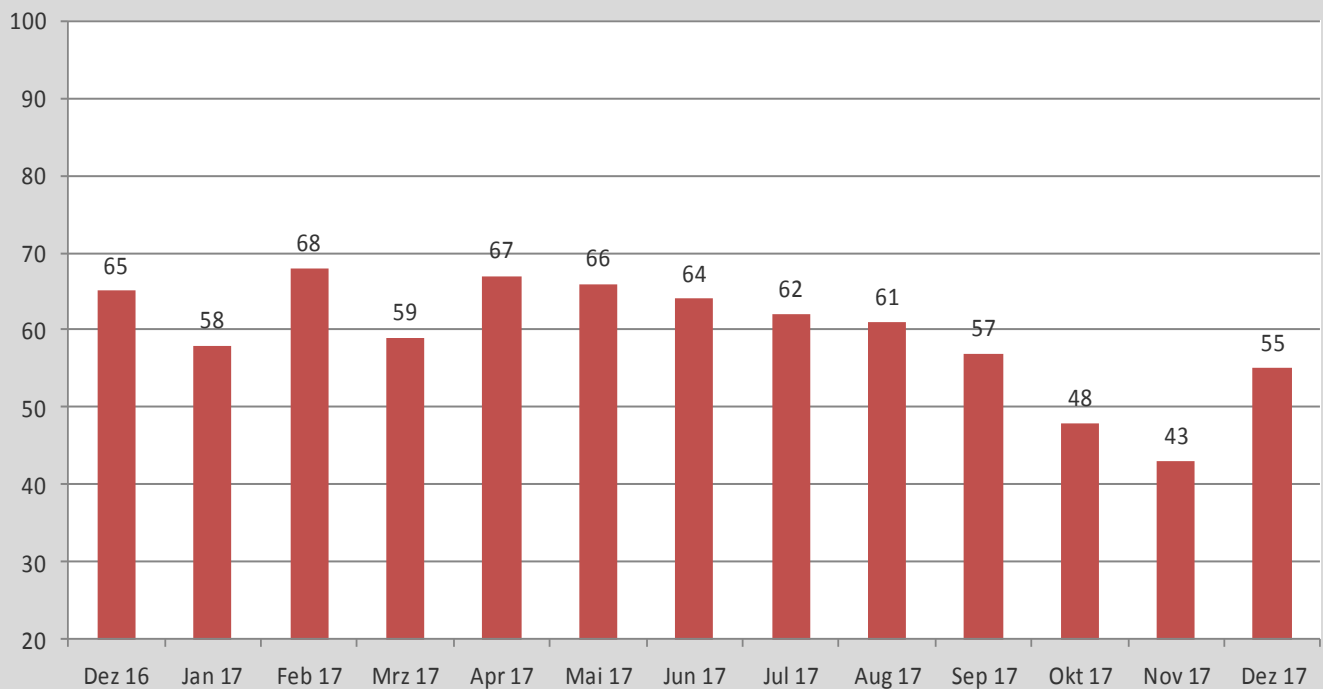
Nicht erwerbsfähige Regelleistungsberechtigte - NEF (T-0 Daten)



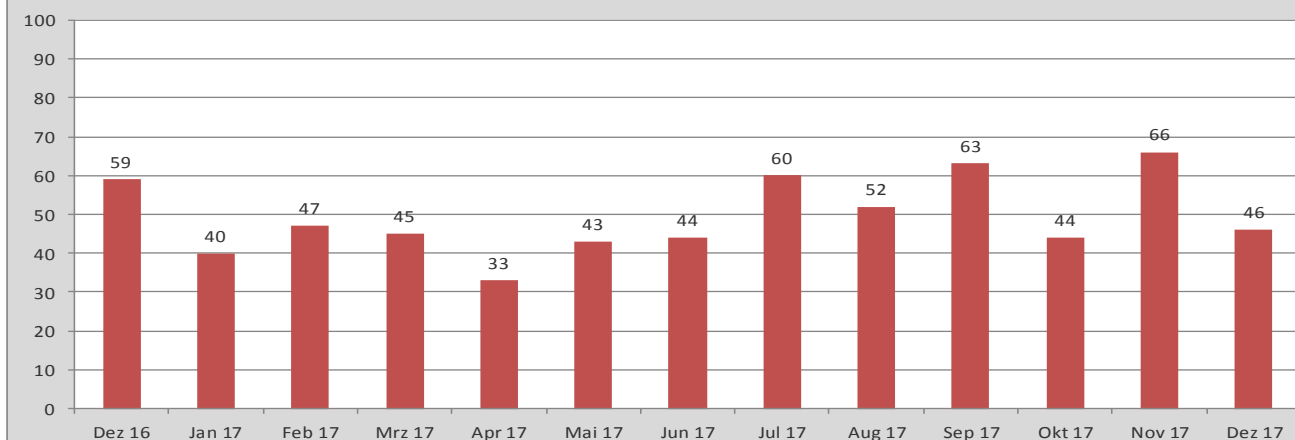
Erwerbstätige Arbeitslosengeld II - Bezieher gestaffelt nach Höhe des Brutto-Einkommens (T-3 Daten)



Besetzte Plus-Job-Stellen - (T-0 Daten)



Abgang an Arbeitslosen in Erwerbstätigkeit im Rechtskreis SGB II (T-0 Daten)



Förderungsleistungen und -maßnahmen

	Vorläufiger Bestand für den Berichtsmonat Dezember 2017	Festgeschrieb. Bestand für den Berichtsmonat September 2017
Bestand gültiger Teilnehmer an Maßnahmen:	662	696
davon Aktivierung und berufliche Eingliederung	433	460
Aufnahme einer Erwerbstätigkeit	46	62
Berufswahl und Berufsausbildung	48	35
Beschäftigung schaffende Maßnahmen	55	57
Sonstige / Freie Förderung	42	44
Berufliche Weiterbildung	35	33
Besond. Maßnahmen Weiterbildung Reha	3	5
Bestand drittfinanzierte Förderungen	656	626

*) = Zahlenwerte von 1 oder 2 werden anonymisiert.

Bestand gültiger Teilnehmer an Maßnahmen - Festgeschriebener Bestand

Monat	Jahr 2017	Jahr 2016
Januar	742	663
Februar	847	847
März	859	909
April	857	914
Mai	779	849
Juni	730	832
Juli	695	799
August	666	763
September	696	796
Oktober	678*	770
November	594*	783
Dezember	662*	825
Gesamt	8805*	9.750

*vorläufiger Bestand

Allgemeine Informationen zur Statistik

Der Kreis Coesfeld ist als sogenannter Optionskreis vom Bund zugelassener kommunaler Träger der Aufgaben nach dem SGB II, Grundsicherung für Arbeitssuchende (Arbeitslosengeld II). Er nimmt diese Aufgaben eigenständig und unabhängig von der Agentur für Arbeit wahr. Die Städte und Gemeinden im Kreis Coesfeld bewilligen im Auftrag des Kreises Coesfeld das Arbeitslosengeld II und stellen die Ansprechpartner/innen in den Rathäusern vor Ort. Sämtliche Angaben im Monatsbericht beziehen sich auf die **amtlichen Statistiken der Bundesagentur für Arbeit**.

Qualitative Gesamtbewertung der Genauigkeit

Die Datengewinnung aus Geschäftsdaten stellt eine hohe Genauigkeit sicher. Aufgrund von Verarbeitungsfehlern und Ausfällen bei der Datenlieferung kann es zu einer unvollständigen Datenlage kommen, die jedoch durch Schätzwerte ausgeglichen wird. In der Regel ist die Vollständigkeit der Daten nach dreimonatiger Wartezeit erreicht (z. B. nachträgliche Bewilligungen oder Rücknahmen von Bewilligungen sowie fehlerhafte Datenlieferungen). Soweit im Monatsbericht aktuelle Daten abgebildet wurden, handelt es sich um T-0 Daten.